

May 23, 2026

To,
BSE Limited
P.J Towers, Dalal Street,
Fort, Mumbai - 400 001

Scrip Code: 530245

Dear Sir,

Sub: Newspaper Advertisement under Regulation 47 read with Regulation 33 of the SEBI (Listing Obligations and Disclosure Requirements) Regulations, 2015

In compliance with Regulation 47 of SEBI (Listing Obligations and Disclosure Requirements) Regulations, 2015, we are enclosing herewith the copy of Newspaper advertisement of the Audited Financial Results (Standalone & Consolidated) for the Quarter and Year ending March 31, 2026 published in English newspaper "Financial Express", "Business Standard" and Hindi Newspaper "Jansatta", "Business Standard".

The said newspaper advertisement has also been uploaded on the website of the Company at <https://afsl.co.in/investor-relation.php>

Thanking you.

FOR ARYAMAN FINANCIAL SERVICES LIMITED

REENAL KHANDELWAL
(Company Secretary & Compliance Officer)

POLYMECHPLAST MACHINES LIMITED

CIN: L27310GJ1987PLC009517
Registered Office : "Gold Coin House", 776, G.I.D.C., Makarpura, Vadodara - 390 010, Gujarat.
Email Id: cs@polymechplast.com, Website: www.polymechplast.com, Contact: (0265) 2632210

EXTRACT OF STATEMENT OF AUDITED FINANCIAL RESULTS FOR THE QUARTER AND YEAR ENDED 31ST MARCH, 2026

Table with columns: Sr. No., Particulars, Standalone (Quarter ended, Year ended), Consolidated (Quarter ended, Year ended). Rows include Revenue from Operations, Net Profit/Loss, Total Comprehensive Income, etc.

Notes: The above is an extract of the detailed format of Annual Financial Results filed with the Stock Exchange under Regulation 33 of the SEBI (Listing Obligations and Disclosure Requirements) Regulations, 2015.



By Order of the Board
For Polymechplast Machines Limited
Mahendrabhai Bhuva
Chairman & Director
DIN: 00054562

Date: 21st May, 2026
Place: Vadodara



ARYAMAN FINANCIAL SERVICES LIMITED

Corporate Identity Number: L74899DL1994PLC059009
Registered Office: 102, Ganga Chambers, 6A/1, W.E.A., Karol Bagh, New Delhi - 110 005.
Corporate Office: 60, Khatau Building, Gr. Floor, Alkesh Dinesh Modi Marg, Opp. P.J. Tower (BSE Bldg.), Fort, Mumbai - 400 001
Tel.: 022 - 6216 6999 | Fax: 22630434 | Email: info@afsl.co.in | Website: www.afsl.co.in

EXTRACT OF THE CONSOLIDATED AUDITED FINANCIAL RESULTS FOR THE QUARTER & YEAR ENDED MARCH 31, 2026

Table with columns: Sr. No., Particulars, Consolidated Results (Quarter Ended, Year Ended). Rows include Total Income, Net Profit/Loss, Total Comprehensive Income, etc.

Key Numbers of Standalone Financial Results
Standalone Financial Information of the Company, pursuant to Regulation 47(1) (b) of SEBI Listing Obligations and Disclosure Requirements 2015

Note: 1. The figures for the corresponding previous period have been regrouped/reclassified wherever necessary, to make them comparable. 2. The Company has only one business one segment in which it operates viz. Finance (Including NBFCs)



For Aryaman Financial Services Limited
Sd/-
Shripal Shah
Whole Time Director
DIN: 01628855

Place : Mumbai
Date : May 21, 2026



www.greenlamindustries.com

GREENLAM INDUSTRIES LIMITED

STATEMENT OF AUDITED FINANCIAL RESULTS FOR THE QUARTER AND FINANCIAL YEAR ENDED MARCH 31, 2026

Based on the recommendations of the Audit Committee, the Board of Directors of Greenlam Industries Limited ("the company") at its meeting held on May 22, 2026 has approved the audited standalone and consolidated financial results for the quarter and year ended March 31, 2026, which have been audited by S S Kothari Mehta & Co. LLP, Statutory Auditors of the Company, in terms of Regulation 33 of SEBI (Listing Obligations and Disclosure Requirements) Regulations, 2015.

The aforementioned financial results along with the audit reports of the Statutory Auditors thereon are available <https://www.greenlamindustries.com/investor/financials/financial-results.html>, and can be accessed by scanning a Quick Response Code given below:



Scan the QR Code to view the Results on the Website of the Company



Scan the QR Code to view the Results on the Website of BSE Limited



Scan the QR Code to view the Results on the Website of National Stock Exchange of India Limited

For GREENLAM INDUSTRIES LIMITED
Saurabh Mittal
Managing Director & CEO
[DIN: 00273917]

Date : May 22, 2026
Place : New Delhi

Corporate Identity Number: L21016DL2013PLC386045
Registered & Corporate Office: 203, 2 Floor, West Wing, Worldmark 1, Aerocity, IGI Airport, Hospitality District, New Delhi - 110037, India
Phone: +91-11-42791399; Email: investor.relations@greenlam.com; Website: www.greenlamindustries.com



URJA GLOBAL LIMITED

Regd. Office : 487/63, 1st FLOOR, NATIONAL MARKET, PEERAGARH, NEW DELHI - 110087
CIN:L67120DL1992PLC048983

EXTRACT OF AUDITED STANDALONE & CONSOLIDATED FINANCIAL RESULTS FOR THE QUARTER AND YEAR ENDED 31ST MARCH, 2026.

Table with columns: Sr. No., Particulars, Standalone (Quarter Ended, Year Ended), Consolidated (Quarter Ended, Year Ended). Rows include Total income from operations, Net Profit/Loss, Total Comprehensive Income, etc.

Notes: 1. The Financial Results have been prepared in accordance with the recognition and measurement principles of applicable Indian Accounting Standards (Ind AS) notified under the Companies (Indian Accounting Standards) Rules, 2015 as amended as specified in section 133 of the Companies Act, 2013.



For URJA GLOBAL LIMITED
Sd/-
MOHAN JAGDISH AGARWAL
Managing Director
DIN: 07627568

Place: New Delhi
Date: May 21, 2026



Manali Petrochemicals Limited
Registered Office: "SPIC House",
No. 88, Mount Road, Guindy, Chennai - 600 032.

CIN: L24294TN1986PLC013087
Website: www.manalipetro.com
Telefax: 044 - 2235 1098
E-mail: companysecretary@manalipetro.com

EXTRACT FROM THE STATEMENT OF FINANCIAL RESULTS FOR THE QUARTER AND YEAR ENDED 31.03.2026

Table with columns: Particulars, Consolidated (Quarter ended, Year ended). Rows include Total Income, Net Profit/Loss, Total Comprehensive Income, etc.

Note: 1. Additional information on Standalone Financial Results pursuant to proviso to Reg. 47 (1) (b):

Table with columns: Particulars, Quarter ended (31.03.2026, 31.03.2025), Year ended (31.03.2026, 31.03.2025). Rows include Total Income, Profit Before Tax, Profit After Tax, Total Comprehensive Income.

2. The Board of Directors has recommended a dividend of ₹ 0.50 (10%) per share on 17,19,99,229 equity shares of ₹ 5/- each for the financial year 2025-26, subject to approval of Members at the Annual General Meeting.



By order of the Board
For Manali Petrochemicals Limited
R Chandrasekar
Managing Director & CEO - MPL Group
DIN: 06374821

Place : London
Date : May 21, 2026

AROHAN FINANCIAL SERVICES LIMITED



Registered Office: PTI Building, 4th Floor,
DP 9, Salt Lake, Sector-V, Kolkata- 700091, West Bengal, India
T: +91 33 4015 6000 | CIN: U74140WB1991PLC053189
E-mail: compliance@arohan.in | website: www.arohan.in

Financial Results for the quarter and year ended March 31, 2026

[Regulation 52(8) read with Regulation 52 (4) of the SEBI (Listing Obligations and Disclosure Requirements) Regulations, 2015]

(All amounts in lakhs of INR, unless otherwise stated)

Table with columns: Sl. No., Particulars, Quarter ended March 31, 2026 (Unaudited), Quarter ended March 31, 2025 (Unaudited), Year ended March 31, 2026 (Audited), Year ended March 31, 2025 (Audited). Rows include Total Income from Operations, Net Profit/Loss, Total Comprehensive Income, etc.

Note: (a) The above is an extract of the detailed format of the quarterly and yearly financial results filed with BSE Ltd. under Regulation 52 of the SEBI (Listing Obligations and Disclosure Requirements) Regulations, 2015 (SEBI (LODR) Regulations, 2015). The full format of the quarterly and yearly financial results is available on the websites of BSE Ltd. (www.bseindia.com) and the Company (www.arohan.in).



For and on behalf of the Board of Directors
Arohan Financial Services Limited
Sd/-
Manoj Kumar N Nambiar
Managing Director
DIN : 03172919

Place : Kolkata
Date : May 21, 2026

POLYMECHPLAST MACHINES LIMITED

CIN: L27310GJ1987PLC009517
 Registered Office : "Gold Coin House", 776, G.I.D.C., Makarpura, Vadodara - 390 010, Gujarat.
 Email Id: cs@polymechplast.com, Website: www.polymechplast.com, Contact: (0265) 2632210

EXTRACT OF STATEMENT OF AUDITED FINANCIAL RESULTS FOR THE QUARTER AND YEAR ENDED 31ST MARCH, 2026

Sr. No.	Particulars	STANDALONE					CONSOLIDATED				
		Quarter ended		Year ended			Quarter ended		Year ended		
		(Audited)	(Unaudited)	(Audited)	(Unaudited)	(Audited)	(Unaudited)	(Audited)	(Unaudited)	(Audited)	(Unaudited)
		31.03.2026	31.03.2025	31.03.2026	31.03.2025	31.03.2026	31.03.2025	31.03.2026	31.03.2025	31.03.2026	31.03.2025
1	Revenue from Operations	2,175.39	2,023.04	1,918.23	6,893.10	6,488.66	2,175.39	2,023.04	1,918.23	6,893.10	6,488.66
2	Net Profit/(Loss) for the period/year before Tax, Exceptional and/or Extraordinary items	300.84	102.46	23.62	378.14	128.71	356.54	102.46	23.62	433.84	128.71
3	Net Profit/(Loss) for the period/year before tax (after Exceptional and/or Extraordinary items)	300.84	102.46	23.62	378.14	128.71	356.54	102.46	23.62	433.84	128.71
4	Net Profit/(Loss) for the period/year after tax (after Exceptional and/or Extraordinary items)	252.70	64.45	17.11	288.45	90.58	297.67	60.94	19.58	320.41	69.78
5	Total Comprehensive Income for the period/year [comprising Profit/(Loss) for the period/year (after tax) and Other Comprehensive Income (after tax)]	258.98	64.60	16.20	295.18	91.17	303.95	61.09	18.66	327.14	70.37
6	Equity Share Capital	560.17	560.17	560.17	560.17	560.17	560.17	560.17	560.17	560.17	560.17
7	Reserves (excluding Revaluation Reserve) as shown in the Audited Balance Sheet of the previous year	-	-	-	2,261.51	2,022.34	-	-	-	2,261.51	1,990.38
8	Earnings Per Share (of Rs.10/- each) (for continuing operations)										
	Basic & Diluted (Rs.)	4.51	1.15	0.31	5.15	1.62	5.31	1.89	0.35	5.72	1.25

Notes:
 The above is an extract of the detailed format of Annual Financial Results filed with the Stock Exchange under Regulation 33 of the SEBI (Listing Obligations and Disclosure Requirements) Regulations, 2015. The full format of the Annual Financial Results is available on the Company's website at www.polymechplast.com and the Stock Exchange's Website at www.bseindia.com and can be accessed by scanning the QR Code provided below:



By Order of the Board
 For Polymechplast Machines Limited
Mahendrabhai Bhuva
 Chairman & Director
 DIN: 00054562

Date: 21st May, 2026
 Place: Vadodara



ARYAMAN FINANCIAL SERVICES LIMITED

Corporate Identity Number: L74899DL1994PLC059009
 Registered Office: 102, Ganga Chambers, 6A/1, W.E.A., Karol Bagh, New Delhi - 110 005.
 Corporate Office: 60, Khatau Building, Gr. Floor, Alkesh Dinesh Modi Marg, Opp. P.J. Tower (BSE Bldg.), Fort, Mumbai - 400 001
 Tel.: 022 - 6216 6999 | Fax: 22630434 | Email: info@afsl.co.in | Website: www.afsl.co.in

EXTRACT OF THE CONSOLIDATED AUDITED FINANCIAL RESULTS FOR THE QUARTER & YEAR ENDED MARCH 31, 2026

Sr. No.	Particulars	Consolidated Results				
		Quarter Ended		Year Ended		
		31.03.2026	31.12.2025	31.03.2025	31.03.2026	31.03.2025
1	Total Income	1187.99	2176.37	4162.43	8440.58	11809.60
2	Net Profit / (Loss) for the period before Tax, (before Exceptional and/or Extraordinary items)	619.88	1163.05	1218.53	4665.12	5414.78
3	Net Profit / (Loss) for the period before tax (after Exceptional and/or Extraordinary items)	619.88	1163.05	1218.53	4665.12	5414.78
4	Net Profit/(Loss) for the period after tax (after Exceptional and/or Extraordinary items)	575.46	886.68	1059.20	3813.58	4520.07
5	Total Comprehensive Income for the period (Comprising Profit/Loss for the period after tax) and Other Comprehensive Income (after tax)	479.39	765.12	25.60	4094.52	5958.88
6	Equity Share Capital	1224.70	1168.20	1168.20	1224.70	1168.20
7	Reserves (excluding Revaluation Reserve as shown in the Audited Financial Result of 31.03.2025)	11649.79	11649.79	6120.63	11649.79	6120.63
8	Earnings per share (of ₹ 10/- each) (for continuing and discontinued operations)					
	(1) Basic	4.70	7.59	9.01	31.14	38.64
	(2) Diluted	4.70	7.59	9.01	31.14	38.64

Key Numbers of Standalone Financial Results
 Standalone Financial Information of the Company, pursuant to Regulation 47(1) (b) of SEBI Listing Obligations and Disclosure Requirements 2015

1	Total Income	290.39	392.41	1212.10	1751.34	2116.24
2	Net Profit / (Loss) before taxes	159.65	247.45	485.54	923.73	822.39
3	Net Profit / (Loss) after taxes	116.71	186.90	361.17	689.55	611.84

Note:
 1. The figures for the corresponding previous period have been regrouped/reclassified wherever necessary, to make them comparable.
 2. The Company has only one business segment in which it operates viz. Finance (Including NBFCs)
 3. Figures for the quarter and year ended on 31st March 2026 and 31st March 2025 are the balancing figures between the audited figures for the full financial year and the reviewed year to date figures for the quarter ended on 31st Dec 2025 and on 31st Dec 2024.
 4. The above result for the quarter and year ended 31st March 2026 have been reviewed by the audit committee meeting held on 21st May, 2026 and approved by the Board of Directors in their meeting held on 21st May, 2026.
 5. The aforesaid Quarterly and Yearly Financial Results are also being disseminated on the website of the Company i.e. (http://afsl.co.in/investor-relation.html).



For Aryaman Financial Services Limited
 Sd/-
Shripal Shah
 Whole Time Director
 DIN: 01628855

Place : Mumbai
 Date : May 21, 2026



www.greenlamindustries.com

GREENLAM INDUSTRIES LIMITED

STATEMENT OF AUDITED FINANCIAL RESULTS FOR THE QUARTER AND FINANCIAL YEAR ENDED MARCH 31, 2026

Based on the recommendations of the Audit Committee, the Board of Directors of Greenlam Industries Limited ("the company") at its meeting held on May 22, 2026 has approved the audited standalone and consolidated financial results for the quarter and year ended March 31, 2026, which have been audited by S S Kothari Mehta & Co. LLP, Statutory Auditors of the Company, in terms of Regulation 33 of SEBI (Listing Obligations and Disclosure Requirements) Regulations, 2015.

The aforementioned financial results along with the audit reports of the Statutory Auditors thereon are available <https://www.greenlamindustries.com/investor/financials/financial-results.html>, and can be accessed by scanning a Quick Response Code given below:



Scan the QR Code to view the Results on the Website of the Company



Scan the QR Code to view the Results on the Website of BSE Limited



Scan the QR Code to view the Results on the Website of National Stock Exchange of India Limited

For GREENLAM INDUSTRIES LIMITED
Saurabh Mittal
 Managing Director & CEO
 [DIN: 00273917]

Date : May 22, 2026
 Place : New Delhi

Corporate Identity Number: L21016DL2013PLC386045
 Registered & Corporate Office: 203, 2 Floor, West Wing, Worldmark 1, Aerocity, IGI Airport, Hospitality District, New Delhi - 110037, India
 Phone: +91-11-42791399; Email: investor.relations@greenlam.com; Website: www.greenlamindustries.com



URJA GLOBAL LIMITED

Regd. Office : 487/63, 1st FLOOR, NATIONAL MARKET, PEERAGARH, NEW DELHI - 110087
 CIN:L67120DL1992PLC048983

EXTRACT OF AUDITED STANDALONE & CONSOLIDATED FINANCIAL RESULTS FOR THE QUARTER AND YEAR ENDED 31ST MARCH, 2026.

Sr. No.	PARTICULARS	Standalone Quarter Ended		Consolidated Quarter Ended		Standalone Year Ended		Consolidated Year Ended	
		31.03.2026	31.03.2025	31.03.2026	31.03.2025	31.03.2026	31.03.2025	31.03.2026	31.03.2025
		1	Total income from operations (net)	1,731.80	1,269.22	1,757.74	1,717.53	5,853.45	5,032.86
2	Net Profit for the period (before Tax, Exceptional and Extraordinary Items)	54.96	71.70	35.64	81.12	254.81	208.09	198.68	202.85
3	Net Profit for the period before tax, (after Exceptional and Extraordinary items)	54.96	71.70	35.64	81.12	254.81	208.09	198.68	202.85
4	Net Profit for the period after tax, (after Exceptional and Extraordinary items)	54.96	71.70	35.64	81.12	190.86	144.12	134.76	138.18
5	Total Comprehensive Income for the period (Comprising Profit for the period (after tax) and Other Comprehensive Income (after Tax))	54.96	71.70	35.64	81.12	190.86	144.12	134.76	138.18
6	Equity Share Capital	5,339.01	5,339.01	5,339.01	5,339.01	5,339.01	5,339.01	5,339.01	5,339.01
7	Reserves (excluding revaluation reserve) as shown in the Audited Balance Sheet of the previous year	-	-	-	-	-	-	-	-
8	Earnings per share (of Rs. 1/- each) (for continuing operations)								
	1. Basic (Absolute Figures)	0.010	0.013	0.007	0.002	0.04	0.027	0.025	0.024
	2. Diluted	0.010	0.013	0.007	0.002	0.04	0.027	0.025	0.024

Notes:
 1. The Financial Results have been prepared in accordance with the recognition and measurement principles of applicable Indian Accounting Standards (Ind AS) notified under the Companies (Indian Accounting Standards) Rules, 2015 as amended as specified in section 133 of the Companies Act, 2013.
 2. The Previous period's figures have been regrouped / reclassified, wherever necessary to correspond with the current period's classification / disclosure.
 3. The EPS has been calculated in accordance with Ind AS 33 as notified by the Ministry of Corporate Affairs (MCA) in the Companies (Indian Accounting Standards) Rules, 2015 as amended as specified in section 133 of the Companies Act, 2013.
 4. The above financial results were reviewed and recommended by the Audit Committee and approved by the Board of Directors at their meeting held on May 21, 2026.



For URJA GLOBAL LIMITED
 Sd/-
MOHAN JAGDISH AGARWAL
 Managing Director
 DIN: 07627568

Place: New Delhi
 Date: May 21, 2026



Manali Petrochemicals Limited
 Registered Office: "SPIC House",
 No. 88, Mount Road, Guindy, Chennai - 600 032.

CIN: L24294TN1986PLC013087
 Website: www.manalipetro.com
 Telefax: 044 - 2235 1098
 E-mail: companysecretary@manalipetro.com

EXTRACT FROM THE STATEMENT OF FINANCIAL RESULTS FOR THE QUARTER AND YEAR ENDED 31.03.2026

Particulars	Consolidated			
	Quarter ended		Year ended	
	31.03.2026	31.03.2025	31.03.2026	31.03.2025
Total Income	29,943	23,834	1,06,985	92,163
Net Profit for the period (before Tax, Exceptional and Extraordinary Items)	1,855	1,915	8,215	4,526
Net Profit for the period before Tax (after Exceptional and Extraordinary Items)	3,708	1,594	15,045	4,205
Net Profit for the period after Tax (after Exceptional and Extraordinary Items)	2,903	1,081	12,995	2,931
Total Comprehensive Income for the period [Comprising Profit for the period (after Tax) and Other Comprehensive Income (after Tax)]	6,283	1,475	19,561	4,566
Equity Share Capital (Face value of ₹ 5/- each)	8,603	8,603	8,603	8,603
Other Equity excluding Revaluation Reserves as at 31st March	-	-	1,19,543	1,00,842
Earnings Per Share (EPS) - ₹ 5/- each (Basic and Diluted) (Not annualised)	1.69	0.63	7.56	1.70

Note:
 1. Additional information on Standalone Financial Results pursuant to proviso to Reg. 47 (1) (b):

Particulars	Quarter ended		Year ended	
	31.03.2026	31.03.2025	31.03.2026	31.03.2025
	Total Income	25,671	17,313	82,173
Profit Before Tax	3,274	535	4,214	(977)
Profit After Tax	2,701	308	3,476	(873)
Total Comprehensive Income	2,690	309	3,460	(887)

2. The Board of Directors has recommended a dividend of ₹ 0.50 (10%) per share on 17,19,99,229 equity shares of ₹ 5/- each for the financial year 2025-26, subject to approval of Members at the Annual General Meeting.
 3. The figures for quarter ended 31st March are the balancing figures between audited annual figures in respect of the full financial year and the published year-to-date figures up to the third quarter of the previous financial year.
 4. The above is an extract of the detailed format of quarterly / yearly results filed with the Stock Exchanges under Regulation 33 of the SEBI (Listing Obligations & Disclosure Requirements) Regulations, 2015. The full format of the Quarterly / Yearly Financial Results is available in the website of the Company www.manalipetro.com and the websites of the Stock Exchanges.
 NSE URL - <https://www.nseindia.com/get-quotes/equity?symbol=MANALIPETC>
 BSE URL - <https://www.bseindia.com/stock-share-price/manali-petrochemical-ltd/manalipet/500268/>



By order of the Board
 For Manali Petrochemicals Limited
R Chandrasekar
 Managing Director & CEO - MPL Group
 DIN: 06374821

Place : London
 Date : May 21, 2026

AROHAN FINANCIAL SERVICES LIMITED

Registered Office: PTI Building, 4th Floor,
 DP 9, Salt Lake, Sector-V, Kolkata- 700091, West Bengal, India
 T: +91 33 4015 6000 | CIN: U74140WB1991PLC053189
 E-mail: compliance@arohan.in | website: www.arohan.in



Financial Results for the quarter and year ended March 31, 2026

[Regulation 52(8) read with Regulation 52 (4) of the SEBI (Listing Obligations and Disclosure Requirements) Regulations, 2015]

(All amounts in lakhs of INR, unless otherwise stated)

Sl. No.	Particulars	Quarter ended	Quarter ended	Year ended	Year ended
		March 31, 2026 (Unaudited)	March 31, 2025 (Unaudited)	March 31, 2026 (Audited)	March 31, 2025 (Audited)
1.	Total Income from Operations	41,674.48	35,663.27	1,54,487.83	1,69,174.70
2.	Net Profit / (Loss) for the period / year (before Tax, Exceptional and / or Extraordinary items)	8,420.02	(6,432.62)	16,341.09	13,808.50
3.	Net Profit/(Loss) for the period / year before tax (after Exceptional and / or Extraordinary items)	8,420.02	(6,432.62)	16,341.09	13,808.50
4.	Net Profit / (Loss) for the period / year after tax (after Exceptional and / or Extraordinary items)	6,158.85	(4,250.90)	12,233.27	10,968.58
5.	Total Comprehensive Income for the period / year [Comprising Profit / (Loss) for the period / year (after tax) and Other Comprehensive Income (after tax)]	6,339.76	(4,490.40)	12,229.99	10,276.89
6.	Paid Up Equity Share Capital	15,941.23	15,891.23	15,941.23	15,891.23
7.	Reserves (excluding Revaluation Reserve)	76,842.79	64,319.57	76,842.79	64,319.57
8.	Securities Premium Account	1,22,993.78	1,22,302.03	1,22,993.78	1,22,302.03
9.	Net Worth	2,15,777.80	2,02,512.83	2,15,777.80	2,02,512.83
10.	Paid Up Debt Capital / Outstanding Debt	5,89,962.32	4,70,340.37	5,89,962.32	4,70,340.37
11.	Outstanding Redeemable Preference Shares	Nil	Nil	Nil	Nil
12.	Debt Equity Ratio	2.73	2.32	2.73	2.32
13.	Earnings Per Share (of INR 10/- each) (for continuing and discontinued operations)				
	1. Basic : (in INR)	4.04	(2.95)	8.02	7.20
	2. Diluted : (in INR)	4.03	(2.95)	8.01	7.18

Note:
 (a) The above is an extract of the detailed format of the quarterly and yearly financial results filed with BSE Ltd. under Regulation 52 of the SEBI (Listing Obligations and Disclosure Requirements) Regulations, 2015 (SEBI (LODR) Regulations, 2015). The full format of the quarterly and yearly financial results is available on the websites of BSE Ltd. (www.bseindia.com) and the Company (www.arohan.in).
 (b) For the other line items referred in Regulation 52 (4) of the SEBI (LODR) Regulations, 2015, pertinent disclosures have been made to BSE Ltd. and can be accessed on the URL (www.bseindia.com) and the Company's website (www.arohan.in). The financial results and the other line items referred in Regulation 52 (4) of the SEBI (LODR) Regulations, 2015 can be accessed by scanning the QR code provided below.



For and on behalf of the Board of Directors
Arohan Financial Services Limited
 Sd/-
Manoj Kumar N Nambiar
 Managing Director
 DIN : 03172919

REL Revathi Equipment India Limited

(Formerly known as Renaissance Corporate Consultants Limited)

Registered Office: Pollachi Road, Malumachampatti Post, Coimbatore - 641 050
Ph: 0422 6655100. Email: compliance.officer@revathi.in CIN: L74999TZ2020PLC033369

AUDITED STANDALONE AND CONSOLIDATED FINANCIAL RESULTS FOR THE QUARTER AND FINANCIAL YEAR ENDED 31ST MARCH 2026

In compliance with the Regulation 33 of Securities and Exchange Board of India (Listing Obligations and Disclosure Requirements) Regulations 2015 (SEBI Listing Regulations), the Board of Director of the Company at its meeting held on 22nd May 2026 approved the audited standalone and consolidated financial results of Revathi Equipment India Limited for the quarter and financial year ended 31st March 2026.

The aforementioned financial results along with the Audit Report of the Statutory Auditors thereon are available in the Company's website (<https://www.revathi.in/investor-relations/financials/quarterly-results/>) and in the websites of the National Stock Exchange of India Limited (www.nseindia.com) and BSE Limited (<http://www.bseindia.com>).

In compliance with Regulation 47 of the SEBI Listing Regulations we would like to inform you that the financial results of the Company can also be accessed by scanning the QR code given below:



Scan the QR code to view the results on the website of the Company

For Revathi Equipment India Limited
Sd/-
Abhishek Dalmia
Chairman and Managing Director
DIN: 00011958

Date: 22nd May 2026
Place: New Delhi



ARYAMAN FINANCIAL SERVICES LIMITED

Corporate Identity Number: L74899DL1994PLC059009

Registered Office: 102, Ganga Chambers, 6A/1, W.E.A., Karol Bagh, New Delhi - 110 005.

Corporate Office: 60, Khatau Building, Gr. Floor, Alkesh Dinesh Modi Marg, Opp. P.J. Tower (BSE Bldg.), Fort, Mumbai - 400 001

Tel.: 022 - 6216 6999 | Fax: 22630434 | Email: info@afsl.co.in | Website: www.afsl.co.in

EXTRACT OF THE CONSOLIDATED AUDITED FINANCIAL RESULTS FOR THE QUARTER & YEAR ENDED MARCH 31, 2026

(₹ in Lakhs)

Sr. No.	Particulars	Consolidated Results				
		Quarter Ended		Year Ended		
		31.03.2026 (Audited)	31.12.2025 (Unaudited)	31.03.2025 (Audited)	31.03.2026 (Audited)	31.03.2025 (Audited)
1	Total Income	1187.99	2176.37	4162.43	8440.58	11809.60
2	Net Profit / (Loss) for the period before Tax, (before Exceptional and/or Extraordinary items)	619.88	1163.05	1218.53	4665.12	5414.78
3	Net Profit / (Loss) for the period before tax (after Exceptional and/or Extraordinary items)	619.88	1163.05	1218.53	4665.12	5414.78
4	Net Profit/(Loss) for the period after tax (after Exceptional and/or Extraordinary Items)	575.46	886.68	1059.20	3813.58	4520.07
5	Total Comprehensive Income for the period (Comprising Profit/Loss for the period after tax) and Other Comprehensive Income (after tax)	479.39	765.12	25.60	4094.52	5958.88
6	Equity Share Capital	1224.70	1168.20	1168.20	1224.70	1168.20
7	Reserves (excluding Revaluation Reserve as shown in the Audited Financial Result of 31.03.2025)	11649.79	11649.79	6120.63	11649.79	6120.63
8	Earnings per share (of ₹ 10/- each) (for continuing and discontinued operations)					
	(1) Basic	4.70	7.59	9.01	31.14	38.64
	(2) Diluted	4.70	7.59	9.01	31.14	38.64
Key Numbers of Standalone Financial Results						
Standalone Financial information of the Company, pursuant to Regulation 47(1) (b) of SEBI Listing Obligations and Disclosure Requirements 2015						
1	Total Income	290.39	392.41	1212.10	1751.34	2116.24
2	Net Profit / (Loss) before taxes	159.65	247.45	485.54	923.73	822.39
3	Net Profit / (Loss) after taxes	116.71	186.90	361.17	689.55	611.84

Note:

- The figures for the corresponding previous period have been regrouped/reclassified wherever necessary, to make them comparable.
- The Company has only one business one segment in which it operates viz. Finance (Including NBFCs)
- Figures for the quarter and year ended on 31st March 2026 and 31st March 2025 are the balancing figures between the audited figures for the full financial year and the reviewed year to date figures for the quarter ended on 31st Dec 2025 and on 31st Dec 2024.
- The above result for the quarter and year ended 31st March 2026 have been reviewed by the audit committee meeting held on 21st May, 2026 and approved by the Board of Directors in their meeting held on 21st May, 2026.
- The aforesaid Quarterly and Yearly Financial Results are also being disseminated on the website of the Company i.e. (<http://afsl.co.in/investor-relation.html>).



For Aryaman Financial Services Limited
Sd/-
Shripal Shah
Whole Time Director
DIN: 01628855

Place: Mumbai
Date: May 21, 2026



HINDALCO INDUSTRIES LIMITED

Regd. Office: 21st Floor, One Unity Center, Senapati Bapat Marg, Prabhadevi, Mumbai - 400013.

Tel: +91 22 694 7 7000 / 6947 7150 | Fax: +91226947 7001/6947 7090

Email: hilinvestors@adityabirla.com | CIN: L27020MH1958PLC011238 | Website: www.hindalco.com.

EXTRACT OF STATEMENT OF CONSOLIDATED AUDITED FINANCIAL RESULTS FOR THE QUARTER AND YEAR ENDED MARCH 31, 2026

(₹) in Crore, except otherwise stated)

Particulars	Quarter Ended			Year ended	
	31/03/26	31/12/25	31/03/25	31/03/26	31/03/25
	(Audited)	(Unaudited)	(Audited)	(Audited)	(Audited)
Revenue from operations	78,133	66,521	64,890	2,74,944	2,38,496
Profit/(loss) before exceptional items and tax	7,622	5,439	6,544	25,459	23,216
Profit/(loss) before tax	3,451	2,829	6,550	18,496	22,337
Profit/(loss) for the period	2,597	2,049	5,284	13,391	16,002
Total comprehensive income/(loss) for the period	(412)	2,098	7,060	14,119	18,368
Paid-up equity share capital (net of treasury shares) (Face value of ₹1/- per share)	222	222	222	222	222
Other equity	1,36,361	1,36,770	1,23,487	1,36,361	1,23,487
Earnings per share					
Basic (₹)	11.70	9.23	23.80	60.31	72.05
Diluted (₹)	11.67	9.21	23.76	60.20	71.91

Notes:

- Revenue from operations, profit/(loss) before tax and profit/(loss) for the period on standalone basis are given below:

(₹ in Crore)

Particulars	Quarter Ended			Year ended	
	31/03/26	31/12/25	31/03/25	31/03/26	31/03/25
	(Audited)	(Unaudited)	(Audited)	(Audited)	(Audited)
(a) Revenue from Operations	34,244	29,264	25,116	1,12,553	93,309
(b) Profit/(Loss) before Tax	4,512	3,743	2,449	14,232	9,522
(c) Profit/(Loss) for the Period	2,934	3,017	1,561	10,080	6,387

- The above is an extract of the detailed format of Financial Results for the quarter and year ended March 31, 2026 filed with the Stock Exchanges under the SEBI (Listing Obligations and Disclosure Requirements) Regulation, 2015. The full format of the aforesaid results are available on the Stock Exchange websites, www.nseindia.com and www.bseindia.com, and on the Company's website, www.hindalco.com. The results can also be accessed by scanning the QR Code.



By and on behalf of the Board

Satish Pai
Managing Director

Place: Mumbai
Date: May 22, 2026

An Aditya Birla Group Company

GUJARAT STATE FERTILIZERS & CHEMICALS LIMITED

P.O. FERTILIZERNAGAR, DIST. VADODARA - 391750

Regd. Office: PO: Fertilizernagar-391750, Dist: Vadodara, Gujarat, India

CIN No. L999996J1962PLC001121

Tel: (0265) 2242451/651/751 Email: ho@gsfcltd.com Web: www.gsfclimited.com

EXTRACT OF STANDALONE & CONSOLIDATED AUDITED FINANCIAL RESULTS FOR THE QUARTER / YEAR ENDED 31ST MARCH, 2026

(₹ in Crore)

Sr. No.	Particulars	Standalone				Consolidated			
		Quarter Ended	Quarter Ended	Year Ended	Year Ended	Quarter Ended	Quarter Ended	Year Ended	Year Ended
		31-Mar-26	31-Mar-25	31-Mar-26	31-Mar-25	31-Mar-26	31-Mar-25	31-Mar-26	31-Mar-25
1.	Total income from operations	2,621.59	1,906.71	10,827.25	9,428.71	2,632.67	1,922.19	10,945.50	9,533.96
2.	Net Profit / (Loss) for the period (before tax, exceptional items)	48.20	77.27	838.12	740.18	65.29	88.67	861.29	756.27
3.	Net Profit / (Loss) for the period before tax (after exceptional items)	48.20	77.27	838.12	740.18	65.29	88.67	861.29	756.27
4.	Net Profit / (Loss) for the period after tax (after exceptional items)	34.24	58.40	651.52	573.18	52.14	71.76	673.00	591.16
5.	Total Comprehensive Income for the period [Comprising Profit/(Loss) for the period (after tax) and Other Comprehensive Income (after tax)]	(252.48)	(634.48)	305.88	(446.69)	(234.50)	(621.18)	327.44	(428.77)
6.	Equity Share Capital	79.70	79.70	79.70	79.70	79.70	79.70	79.70	79.70
7.	Earnings Per Share (of ₹ 2/- each) (for continuing and discontinued operations)								
	1. Basic (in ₹):	0.86	1.46	16.35	14.38	1.30	1.80	16.88	14.83
	2. Diluted (in ₹):	0.86	1.46	16.35	14.38	1.30	1.80	16.88	14.83

Notes:

The above is an extract of the detailed format of Quarterly Financial Results filed with the Stock Exchanges under Regulation 33 of the SEBI (Listing and Other Disclosure Requirements) Regulations, 2015. The full format of the Quarterly Financial Results are available on the Stock Exchange websites (<http://www.nseindia.com> and <http://www.bseindia.com>) and on Company's website (<http://www.gsfclimited.com>).



For Gujarat State Fertilizers & Chemicals Ltd.

DR. RAJENDER KUMAR, IAS
MANAGING DIRECTOR
(DIN-07161855)

Date: 22nd May, 2026
Place: Gandhinagar



ROSSELL INDIA LIMITED

Regd. Office: Jindal Towers, Block 'B', 4th Floor, 21/1A/3, Darga Road, Kolkata - 700 017

CIN: L01132WB1994PLC063513; E-mail: corporate@rosselltea.com; Website: www.rossellindia.com

EXTRACT OF AUDITED FINANCIAL RESULTS FOR THE QUARTER AND YEAR ENDED 31ST MARCH, 2026

(INR in Lakhs)

Sl. No.	Particulars	Quarter Ended			Year Ended	
		31.03.2026	31.12.2025	31.03.2025	31.03.2026	31.03.2025
		(Audited)	(Unaudited)	(Audited)	(Audited)	(Audited)
1.	Total Revenue from Operations	1,658	8,519	908	22,620	18,185
2.	Profit (Loss) before Finance Cost, Depreciation, Exceptional Items and Tax	(2,439)	753	(2,377)	2,971	2,971
3.	Net Profit (Loss) for the period before Exceptional Items and Tax	(2,650)	507	(2,630)	1,774	2,122
4.	Net Profit (Loss) for the period before tax	(2,650)	483	(2,631)	1,750	2,108
5.	Net Profit(Loss) for the period after tax	(2,379)	428	(2,205)	1,586	1,969
6.	Total Comprehensive Income for the period [Comprising Profit (Loss) for the period (after tax) and Other Comprehensive Income (after tax)]	(2,757)	405	(2,546)	1,139	1,561
7.	Equity Share Capital	754	754	754	754	754
8.	Reserves (excluding Revaluation Reserve)				19,221	18,233
9.	Earnings Per Share (of Rs. 2 each)					
	- Basic (Rs.)	(6.31)	1.14	(5.85)	4.21	5.22
	- Diluted (Rs.)	(6.31)	1.14	(5.85)	4.21	5.22

Notes:

- The above is an extract of the detailed format of Quarterly Financial Results filed with the Stock Exchanges under Regulation 33 of the SEBI (Listing Obligations and Disclosure Requirements) Regulations, 2015. The Audited Financial Results and the extract were reviewed by the Audit Committee and approved by the Board of Directors of the Company at the Meeting held on 21st May, 2026. The full format of the Financial Results for the Quarter ended 31st March, 2026 are available on the Stock Exchange websites, www.nseindia.com and www.bseindia.com as well as on the Company's website, www.rossellindia.com.
- The Board of Directors of the Company in its Meeting held on 21st May, 2026 has recommended a Dividend of Re.0.40 Per Equity Share of Rs.2 each (20%) for the Financial Year 2025-2026 as against 20% declared for the previous Financial Year 2024-2025.



ROSSELL INDIA LIMITED
N K Khurana
Whole time Director
DIN: 00123297

Place: Kolkata
Date: 21st May, 2026



Regd Office: Unit 701 A, 7th Floor, Tower-2, Indiabulls Finance Centre, Senapati Bapat Marg, Elphinstone Road, Mumbai - 400 013
Email ID: investor.communication@radioone.in Website: www.nextmediaworks.com
CIN: L22100MH1981PLC024052 Tel No: 022-44104104

Statement of audited financial results for the quarter and year ended March 31, 2026

(INR in Lacs except Earnings per share data)

Particulars	Quarter ended			Year ended	
	March 31, 2026 (refer note 4)	December 31, 2025	March 31, 2025 (refer note 4)	March 31, 2026	March 31, 2025
	Audited	Unaudited	Audited	Audited	Audited
Revenue from operations	-	-	-	-	-
Loss before exceptional items and tax	(121)	(103)	(129)	(456)	(488)
Profit/(loss) before tax (after exceptional items)	(193)	(103)	753	(528)	394
Profit/(loss) after tax (after exceptional items)	(193)	(103)	753	(528)	394
Total Comprehensive Income/(loss)	(324)	(103)	683	(1,074)	324
Paid-up Equity Share Capital (Face Value - INR 10/- per share)	6,689	6,689	6,689	6,689	6,689
Other Equity excluding Revaluation Reserves as per last audited balance sheet				(10,225)	(9,188)
Earnings/(loss) per share (of INR 10/- each)	Not Annualised	Not Annualised	Not Annualised		
Basic and Diluted	(0.29)	(0.15)	1.13	(0.79)	0.59

Note: Above is an extract of the detailed format of quarterly Financial Results filed with the Stock Exchanges under Regulation 33 of the SEBI (Listing Obligations and Disclosure Requirements) Regulations, 2015. The full format of the Quarterly Financials Results are available on the Stock Exchanges' websites and Company's website: www.nseindia.com, www.bseindia.com and www.nextmediaworks.com

- The above financial results for the quarter and year ended March 31, 2026 were reviewed and recommended by the Audit Committee and approved by the Board of Directors at their respective meetings held on May 22, 2026. The Statutory Auditors of the Company have carried out an audit pursuant to Regulation 33 of the Securities and Exchange Board of India (Listing Obligations and Disclosure Requirements) Regulations, 2015 ("SEBI (LODR)") as amended and have issued an unmodified opinion.
- The financial results have been prepared in accordance with the Indian Accounting Standards ("Ind-AS") prescribed under Section 133 of the Companies Act, 2013 read with Companies (Indian Accounting Standards) Rules as amended from time to time.
- The Company is not required to prepare consolidated financials as per Ind AS 110 Consolidated Financial Statements' w.e.f February 7, 2025.
- The figures of the quarter ended March 31, 2026 and March 31, 2025 are the balancing figures between the audited figures in respect of the financial year and the year to date figures upto December 31, 2025 and December 31, 2024, being the end of the third quarter of the financial year, which were subjected to limited review.



For and on behalf of the Board of Directors

Sameer Singh
Chairman
DIN: 08138465

Place: New Delhi
Date: May 22, 2026

REL Revathi Equipment India Limited

(Formerly known as Renaissance Corporate Consultants Limited)

Registered Office: Pollachi Road, Malumachampatti Post, Coimbatore - 641 050
Ph: 0422 6655100. Email: compliance.officer@revathi.in CIN: L74999TZ2020PLC033369

AUDITED STANDALONE AND CONSOLIDATED FINANCIAL RESULTS FOR THE QUARTER AND FINANCIAL YEAR ENDED 31ST MARCH 2026

In compliance with the Regulation 33 of Securities and Exchange Board of India (Listing Obligations and Disclosure Requirements) Regulations 2015 (SEBI Listing Regulations), the Board of Director of the Company at its meeting held on 22nd May 2026 approved the audited standalone and consolidated financial results of Revathi Equipment India Limited for the quarter and financial year ended 31st March 2026.

The aforementioned financial results along with the Audit Report of the Statutory Auditors thereon are available in the Company's website (<https://www.revathi.in/investor-relations/financials/quarterly-results/>) and in the websites of the National Stock Exchange of India Limited (www.nseindia.com) and BSE Limited (<http://www.bseindia.com>).

In compliance with Regulation 47 of the SEBI Listing Regulations we would like to inform you that the financial results of the Company can also be accessed by scanning the QR code given below:



Scan the QR code to view the results on the website of the Company

For Revathi Equipment India Limited
Sd/-
Abhishek Dalmia
Chairman and Managing Director
DIN : 00011958

Date : 22nd May 2026
Place : New Delhi



ARYAMAN FINANCIAL SERVICES LIMITED

Corporate Identity Number: L74899DL1994PLC059009

Registered Office: 102, Ganga Chambers, 6A/1, W.E.A., Karol Bagh, New Delhi - 110 005.

Corporate Office: 60, Khatau Building, Gr. Floor, Alkesh Dinesh Modi Marg, Opp. P.J. Tower (BSE Bldg.), Fort, Mumbai - 400 001
Tel.: 022 - 6216 6999 | Fax: 22630434 | Email: info@afsl.co.in | Website: www.afsl.co.in

EXTRACT OF THE CONSOLIDATED AUDITED FINANCIAL RESULTS FOR THE QUARTER & YEAR ENDED MARCH 31, 2026

(₹ in Lakhs)

Sr. No.	Particulars	Consolidated Results				
		Quarter Ended		Year Ended		
		31.03.2026 (Audited)	31.12.2025 (Unaudited)	31.03.2025 (Audited)	31.03.2026 (Audited)	31.03.2025 (Audited)
1	Total Income	1187.99	2176.37	4162.43	8440.58	11809.60
2	Net Profit / (Loss) for the period before Tax, (before Exceptional and/or Extraordinary items)	619.88	1163.05	1218.53	4665.12	5414.78
3	Net Profit / (Loss) for the period before tax (after Exceptional and/or Extraordinary items)	619.88	1163.05	1218.53	4665.12	5414.78
4	Net Profit/(Loss) for the period after tax (after Exceptional and/or Extraordinary Items)	575.46	886.68	1059.20	3813.58	4520.07
5	Total Comprehensive Income for the period (Comprising Profit/Loss for the period after tax) and Other Comprehensive Income (after tax)	479.39	765.12	25.60	4094.52	5958.88
6	Equity Share Capital	1224.70	1168.20	1168.20	1224.70	1168.20
7	Reserves (excluding Revaluation Reserve as shown in the Audited Financial Result of 31.03.2025)	11649.79	11649.79	6120.63	11649.79	6120.63
8	Earnings per share (of ₹ 10/- each) (for continuing and discontinued operations)					
	(1) Basic	4.70	7.59	9.01	31.14	38.64
	(2) Diluted	4.70	7.59	9.01	31.14	38.64
Key Numbers of Standalone Financial Results						
Standalone Financial information of the Company, pursuant to Regulation 47(1) (b) of SEBI Listing Obligations and Disclosure Requirements 2015						
1	Total Income	290.39	392.41	1212.10	1751.34	2116.24
2	Net Profit / (Loss) before taxes	159.65	247.45	485.54	923.73	822.39
3	Net Profit / (Loss) after taxes	116.71	186.90	361.17	689.55	611.84

Note:

- The figures for the corresponding previous period have been regrouped/reclassified wherever necessary, to make them comparable.
- The Company has only one business one segment in which it operates viz. Finance (Including NBFCs)
- Figures for the quarter and year ended on 31st March 2026 and 31st March 2025 are the balancing figures between the audited figures for the full financial year and the reviewed year to date figures for the quarter ended on 31st Dec 2025 and on 31st Dec 2024.
- The above result for the quarter and year ended 31st March 2026 have been reviewed by the audit committee meeting held on 21st May, 2026 and approved by the Board of Directors in their meeting held on 21st May, 2026.
- The aforesaid Quarterly and Yearly Financial Results are also being disseminated on the website of the Company i.e. (<http://afsl.co.in/investor-relation.html>).



For Aryaman Financial Services Limited
Sd/-
Shripal Shah
Whole Time Director
DIN: 01628855

Place : Mumbai
Date : May 21, 2026



HINDALCO INDUSTRIES LIMITED

Regd. Office: 21st Floor, One Unity Center, Senapati Bapat Marg, Prabhadevi, Mumbai - 400013.

Tel: +91 22 694 7 7000 / 6947 7150 | Fax: +91226947 7001/6947 7090

Email: hilinvestors@adityabirla.com | CIN: L27020MH1958PLC011238 | Website: www.hindalco.com.

EXTRACT OF STATEMENT OF CONSOLIDATED AUDITED FINANCIAL RESULTS FOR THE QUARTER AND YEAR ENDED MARCH 31, 2026

(₹) in Crore, except otherwise stated)

Particulars	Quarter Ended			Year ended	
	31/03/26	31/12/25	31/03/25	31/03/26	31/03/25
	(Audited)	(Unaudited)	(Audited)	(Audited)	(Audited)
Revenue from operations	78,133	66,521	64,890	2,74,944	2,38,496
Profit/(loss) before exceptional items and tax	7,622	5,439	6,544	25,459	23,216
Profit/(loss) before tax	3,451	2,829	6,550	18,496	22,337
Profit/(loss) for the period	2,597	2,049	5,284	13,391	16,002
Total comprehensive income/(loss) for the period	(412)	2,098	7,060	14,119	18,368
Paid-up equity share capital (net of treasury shares) (Face value of ₹1/- per share)	222	222	222	222	222
Other equity	1,36,361	1,36,770	1,23,487	1,36,361	1,23,487
Earnings per share					
Basic (₹)	11.70	9.23	23.80	60.31	72.05
Diluted (₹)	11.67	9.21	23.76	60.20	71.91

Notes:

- Revenue from operations, profit/(loss) before tax and profit/(loss) for the period on standalone basis are given below:

(₹ in Crore)

Particulars	Quarter Ended			Year ended	
	31/03/26	31/12/25	31/03/25	31/03/26	31/03/25
	(Audited)	(Unaudited)	(Audited)	(Audited)	(Audited)
(a) Revenue from Operations	34,244	29,264	25,116	1,12,553	93,309
(b) Profit/(Loss) before Tax	4,512	3,743	2,449	14,232	9,522
(c) Profit/(Loss) for the Period	2,934	3,017	1,561	10,080	6,387

- The above is an extract of the detailed format of Financial Results for the quarter and year ended March 31, 2026 filed with the Stock Exchanges under the SEBI (Listing Obligations and Disclosure Requirements) Regulation, 2015. The full format of the aforesaid results are available on the Stock Exchange websites, www.nseindia.com and www.bseindia.com, and on the Company's website, www.hindalco.com. The results can also be accessed by scanning the QR Code.



By and on behalf of the Board

Satish Pai
Managing Director

Place : Mumbai
Date : May 22, 2026

An Aditya Birla Group Company

GUJARAT STATE FERTILIZERS & CHEMICALS LIMITED

P.O. FERTILIZERNAGAR, DIST. VADODARA - 391750

Regd. Office: PO: Fertilizernagar-391750, Dist: Vadodara, Gujarat, India

CIN No. L99999GJ1962PLC001121

Tel: (0265) 2242451/651/751 Email: ho@gsfcltd.com Web: www.gsfclimited.com

EXTRACT OF STANDALONE & CONSOLIDATED AUDITED FINANCIAL RESULTS FOR THE QUARTER / YEAR ENDED 31ST MARCH, 2026

(₹ in Crore)

Sr. No.	Particulars	Standalone				Consolidated			
		Quarter Ended	Quarter Ended	Year Ended	Year Ended	Quarter Ended	Quarter Ended	Year Ended	Year Ended
		31-Mar-26	31-Mar-25	31-Mar-26	31-Mar-25	31-Mar-26	31-Mar-25	31-Mar-26	31-Mar-25
1.	Total income from operations	2,621.59	1,906.71	10,827.25	9,428.71	2,632.67	1,922.19	10,945.50	9,533.96
2.	Net Profit / (Loss) for the period (before tax, exceptional items)	48.20	77.27	838.12	740.18	65.29	88.67	861.29	756.27
3.	Net Profit / (Loss) for the period before tax (after exceptional items)	48.20	77.27	838.12	740.18	65.29	88.67	861.29	756.27
4.	Net Profit / (Loss) for the period after tax (after exceptional items)	34.24	58.40	651.52	573.18	52.14	71.76	673.00	591.16
5.	Total Comprehensive Income for the period [Comprising Profit/(Loss) for the period (after tax) and Other Comprehensive Income (after tax)]	(252.48)	(634.48)	305.88	(446.69)	(234.50)	(621.18)	327.44	(428.77)
6.	Equity Share Capital	79.70	79.70	79.70	79.70	79.70	79.70	79.70	79.70
7.	Earnings Per Share (of ₹ 2/- each) (for continuing and discontinued operations)								
	1. Basic (in ₹) :	0.86	1.46	16.35	14.38	1.30	1.80	16.88	14.83
	2. Diluted (in ₹) :	0.86	1.46	16.35	14.38	1.30	1.80	16.88	14.83

Notes:

The above is an extract of the detailed format of Quarterly Financial Results filed with the Stock Exchanges under Regulation 33 of the SEBI (Listing and Other Disclosure Requirements) Regulations, 2015. The full format of the Quarterly Financial Results are available on the Stock Exchange websites (<http://www.nseindia.com> and <http://www.bseindia.com>) and on Company's website (<http://www.gsfclimited.com>).



For Gujarat State Fertilizers & Chemicals Ltd.

DR. RAJENDER KUMAR, IAS
MANAGING DIRECTOR
(DIN-07161855)

Date: 22nd May, 2026
Place: Gandhinagar



ROSSELL INDIA LIMITED

Regd. Office: Jindal Towers, Block 'B', 4th Floor, 21/1A/3, Darga Road, Kolkata - 700 017

CIN: L01132WB1994PLC063513; E-mail: corporate@rosselltea.com; Website: www.rossellindia.com

EXTRACT OF AUDITED FINANCIAL RESULTS FOR THE QUARTER AND YEAR ENDED 31ST MARCH, 2026

(INR in Lakhs)

Sl. No.	Particulars	Quarter Ended			Year Ended	
		31.03.2026	31.12.2025	31.03.2025	31.03.2026	31.03.2025
		(Audited)	(Unaudited)	(Audited)	(Audited)	(Audited)
1.	Total Revenue from Operations	1,658	8,519	908	22,620	18,185
2.	Profit (Loss) before Finance Cost, Depreciation, Exceptional Items and Tax	(2,439)	753	(2,377)	2,971	2,971
3.	Net Profit (Loss) for the period before Exceptional Items and Tax	(2,650)	507	(2,630)	1,774	2,122
4.	Net Profit (Loss) for the period before tax	(2,650)	483	(2,631)	1,750	2,108
5.	Net Profit(Loss) for the period after tax	(2,379)	428	(2,205)	1,586	1,969
6.	Total Comprehensive Income for the period [Comprising Profit (Loss) for the period (after tax) and Other Comprehensive Income (after tax)]	(2,757)	405	(2,546)	1,139	1,561
7.	Equity Share Capital	754	754	754	754	754
8.	Reserves (excluding Revaluation Reserve)				19,221	18,233
9.	Earnings Per Share (of Rs. 2 each)					
	- Basic (Rs.)	(6.31)	1.14	(5.85)	4.21	5.22
	- Diluted (Rs.)	(6.31)	1.14	(5.85)	4.21	5.22

Notes:

- The above is an extract of the detailed format of Quarterly Financial Results filed with the Stock Exchanges under Regulation 33 of the SEBI (Listing Obligations and Disclosure Requirements) Regulations, 2015. The Audited Financial Results and the extract were reviewed by the Audit Committee and approved by the Board of Directors of the Company at the Meeting held on 21st May, 2026. The full format of the Financial Results for the Quarter ended 31st March, 2026 are available on the Stock Exchange websites, www.nseindia.com and www.bseindia.com as well as on the Company's website, www.rossellindia.com.
- The Board of Directors of the Company in its Meeting held on 21st May, 2026 has recommended a Dividend of Re.0.40 Per Equity Share of Rs.2 each (20%) for the Financial Year 2025-2026 as against 20% declared for the previous Financial Year 2024-2025.



ROSSELL INDIA LIMITED
N K Khurana
Whole time Director
DIN: 00123297

Place : Kolkata
Date: 21st May, 2026



Regd Office: Unit 701 A, 7th Floor, Tower-2, Indiabulls Finance Centre, Senapati Bapat Marg, Elphinstone Road, Mumbai - 400 013
Email ID : investor.communication@radioone.in Website : www.nextmediaworks.com
CIN: L22100MH1981PLC024052 Tel No: 022-44104104

Statement of audited financial results for the quarter and year ended March 31, 2026

(INR in Lacs except Earnings per share data)

Particulars	Quarter ended			Year ended	
	March 31, 2026 (refer note 4)	December 31, 2025	March 31, 2025 (refer note 4)	March 31, 2026	March 31, 2025
	Audited	Unaudited	Audited	Audited	Audited
Revenue from operations	-	-	-	-	-
Loss before exceptional items and tax	(121)	(103)	(129)	(456)	(488)
Profit/(loss) before tax (after exceptional items)	(193)	(103)	753	(528)	394
Profit/(loss) after tax (after exceptional items)	(193)	(103)	753	(528)	394
Total Comprehensive Income/(loss)	(324)	(103)	683	(1,074)	324
Paid-up Equity Share Capital (Face Value - INR 10/- per share)	6,689	6,689	6,689	6,689	6,689
Other Equity excluding Revaluation Reserves as per last audited balance sheet				(10,225)	(9,188)
Earnings/(loss) per share (of INR 10/- each)	Not Annualised	Not Annualised	Not Annualised		
Basic and Diluted	(0.29)	(0.15)	1.13	(0.79)	0.59

Note: Above is an extract of the detailed format of quarterly Financial Results filed with the Stock Exchanges under Regulation 33 of the SEBI (Listing Obligations and Disclosure Requirements) Regulations, 2015. The full format of the Quarterly Financials Results are available on the Stock Exchanges' websites and Company's website: www.nseindia.com www.bseindia.com www.nextmediaworks.com

Notes:

- The above financial results for the quarter and year ended March 31, 2026 were reviewed and recommended by the Audit Committee and approved by the Board of Directors at their respective meetings held on May 22, 2026. The Statutory Auditors of the Company have carried out an audit pursuant to Regulation 33 of the Securities and Exchange Board of India (Listing Obligations and Disclosure Requirements) Regulations, 2015 ("SEBI (LODR)") as amended and have issued an unmodified opinion.
- The financial results have been prepared in accordance with the Indian Accounting Standards ("Ind-AS") prescribed under Section 133 of the Companies Act, 2013 read with Companies (Indian Accounting Standards) Rules as amended from time to time.
- The Company is not required to prepare consolidated financials as per Ind AS 110 Consolidated Financial Statements' w.e.f February 7, 2025.
- The figures of the quarter ended March 31, 2026 and March 31, 2025 are the balancing figures between the audited figures in respect of the financial year and the year to date figures upto December 31, 2025 and December 31, 2024, being the end of the third quarter of the financial year, which were subjected to limited review.



For and on behalf of the Board of Directors

Sameer Singh
Chairman
DIN: 08138465

Place: New Delhi
Date: May 22, 2026

संघर्ष समाप्ति की उम्मीद में चढ़े बाजार

सूचना प्रौद्योगिकी (आईटी) शेयरों में तेजी से बेंचमार्क सूचकांकों ने साप्ताहिक बढ़त दर्ज की

मयंक पटवर्धन और रॉयटर्स
मुंबई, 22 मई



शुक्रवार को विदेशी पोर्टफोलियो निवेशकों ने 4,440 करोड़ रुपये के शेयर बेचे। घरेलू निवेशकों ने 6,000 करोड़ रुपये का निवेश किया

बेंचमार्क सूचकांकों में शुक्रवार को तेजी आई। इस कारण इक्विटी बाजार को विदेशी फंडों की लगातार निकासी और कच्चे तेल की ऊंची कीमतों के बावजूद हफ्ते भर में थोड़ी-बहुत बढ़त हासिल करने में मदद मिली। ज्यादातर वैश्विक बाजारों में तेजी देखने को मिली। पश्चिम एशिया में शांति समझौते के लिए अमेरिका और ईरान के बीच चल रही कूटनीतिक कोशिशों पर निवेशकों की उम्मीदें टिकी हुई हैं। सेंसेक्स 232 अंक बढ़कर 75,415 पर बंद हुआ जबकि एनएसई निफ्टी 65 अंक यानी 0.3 फीसदी बढ़ा और 23,719 पर पहुंचा। साप्ताहिक आधार पर सेंसेक्स में 0.2 फीसदी का इजाफा हुआ जबकि निफ्टी में 0.3 फीसदी का। सूचना प्रौद्योगिकी (आईटी) शेयरों में आई तेजी ने साप्ताहिक रिक्वरी की अनुभूति दी।

पिछले हफ्ते लगभग 6 फीसदी गिरने के बाद इस हफ्ते निफ्टी आईटी इंडेक्स में 4.3 फीसदी की बढ़त देखने को मिली। आर्टिफिशियल इंटेलिजेंस से होने वाले बदलावों को लेकर चिंताओं के बीच बाजार में आई तेज गिरावट के बाद वैल्यू बाइंग (सस्ते दामों पर शेयर खरीद) की वजह से यह बढ़त हुई। ऊर्जा और वित्तीय क्षेत्र के शेयरों ने भी बाजार को सहारा दिया और इस हफ्ते निफ्टी ऑयल एंड गैस इंडेक्स में करीब एक फीसदी की बढ़त दर्ज की गई।

बाजार का माहौल तब बेहतर हुआ, जब ऐसी खबरें आई कि पश्चिम एशिया में करीब

तीन महीने से चल रहे संघर्ष को खत्म करने के लिए अमेरिका और ईरान के बीच बातचीत में कुछ प्रगति हुई है। एक वरिष्ठ ईरानी सूत्र ने रॉयटर्स को बताया कि दोनों पक्षों के बीच मतभेद कम हुए हैं। हालांकि ईरान के यूरिनियम भंडार और होर्मुज स्ट्रेट पर नियंत्रण को लेकर अभी भी असहमति बनी हुई है। निफ्टी दो हफ्तों में पहली बार अपने 50 दिन के मूविंग एवरेज से ऊपर बंद हुआ, जो निवेशकों के बीच बेहतर होते सेंटिमेंट का संकेत है। वेल्थमिल्स सिक्वोरिटीज में निदेशक (इक्विटी रणनीति) क्रांति बाथिनी ने कहा, यह तेजी तब तक कायम रहने की संभावना नहीं है जब तक ईरान और अमेरिका इस शांति वार्ता के संबंध में कोई द्विपक्षीय

कूटनीतिक बयान नहीं देते और कच्चे तेल की कीमतें निर्णायक रूप से 100 डॉलर प्रति बैरल से नीचे नहीं आ जाती। उन्होंने कहा, इस हफ्ते निवेशकों ने आईटी शेयरों को निचले स्तरों पर खरीदा जबकि बड़े प्राइवेट बैंकों को फायदा हुआ। निवेशकों का मानना है कि ये बैंक महंगाई और ज्यादा यील्ड वाले हालात का सामना कर सकते हैं। ब्रेंट कूड 100 डॉलर प्रति बैरल से ऊपर कारोबार कर रहा था। हालांकि यह एक हफ्ते पहले के 110 डॉलर के स्तर से नीचे है, लेकिन संघर्ष शुरू होने के बाद से इसमें करीब 45 फीसदी की बढ़ोतरी हुई है। शुक्रवार को विदेशी पोर्टफोलियो निवेशकों ने 4,440 करोड़ रुपये के शेयर बेचे। घरेलू

निवेशकों ने 6,000 करोड़ रुपये का निवेश किया। विश्लेषकों ने बताया कि जहां मुख्य सूचकांकों में ज्यादा बदलाव नहीं हुआ, वहीं अलग-अलग सेक्टरों में काफी हलचल देखने को मिली। निवेशक ऊर्जा की बढ़ी कीमतों और वैश्विक अनिश्चितता के असर का अपने हिसाब से आकलन करते हुए एक सेक्टर से निवेश निकाल दूसरे में कर रहे थे।

16 प्रमुख सेक्टरल इंडेक्स में से सात ने हफ्ते का अंत बढ़त के साथ किया। आईटी के बाद निफ्टी रियल्टी सबसे ज्यादा बढ़ने वाला इंडेक्स रहा, जिसमें 2.4 फीसदी की वृद्धि हुई। ग्रीन पोर्टफोलियो के स्मॉलकेस मैनेजर, सीआईओ और सह-संस्थापक अनुज जैन ने कहा, हम भारत के घरेलू पूंजीगत खर्च और मैनुफैक्चरिंग से जुड़े सेक्टर जैसे पूंजीगत सामान, इंस्ट्रुमेंटल, रक्षा और बीएफएसआई को लेकर सकारात्मक बने हुए हैं। इन सेक्टरों में कमाई की संभावनाएं और सरकारी नीतियों का समर्थन लगातार अनुकूल बना हुआ है। बाजार में उतार-चढ़ाव के बीच फार्मा और कुछ चुनिंदा एफएमसीजी जैसे डिफेंसिव सेक्टर से पोर्टफोलियो को स्थिरता मिलने की उम्मीद है जबकि आईटी सेवाओं में वैश्विक मांग की स्थिति बेहतर होने के साथ-साथ धीरे-धीरे सुधार के अवसर मिल सकते हैं। व्यापक बाजार में भी तेजी देखने को मिली। इस हफ्ते निफ्टी मिडकैप 100 में 1.4 फीसदी और निफ्टी स्मॉलकैप 100 में 0.4 फीसदी की बढ़त आई।

सेबी ने कर्मचारियों को दी वर्क फ्रॉम होम की अनुमति

खुशबू तिवारी
मुंबई, 22 मई

प्रधानमंत्री नरेंद्र मोदी की बचत की अपील के बाद भारतीय प्रतिभूति एवं विनियम बोर्ड (सेबी) ने अपने कर्मचारियों को हफ्ते में एक दिन घर से काम करने की सलाह दी है। उसने विभागों से कहा है कि वे सम्मेलनों को टाल दें और गैर-जरूरी यात्रा से बचें। बाजार नियामक ने कहा कि ये कदम मौजूदा भू-राजनीतिक हालात और ऊर्जा बचत के मकसद से उठाए गए हैं।

सेबी ने गुरुवार को जारी प्रशासनिक सलाह में ग्रेड ए से सी तक के अधिकारियों को 25 मई से शुरू होने वाले आठ हफ्तों के लिए रोटेशन के आधार पर हफ्ते में एक बार घर से काम करने की अनुमति दी है। बाजार नियामक ने बिजनेस स्टैंडर्ड से इस बात की पुष्टि की कि उसने यह सलाह अपने कर्मचारियों के साथ साझा की है।

सलाह में कहा गया है, ग्रेड डी और उससे ऊपर के सभी अधिकारी, चेयरमैन/पूर्णकालिक सदस्यों के कार्यालयों में तैनात सभी कर्मचारी और सेक्रेटेरियल केदार (यानी सचिव, लेखा सहायक और कनिष्ठ सहायक) के सभी कर्मचारी नियमित रूप से कार्यालय आएंगे। क्षेत्रीय निदेशकों और वर्टिकल प्रमुखों से कहा गया है कि वे समय-समय पर रोस्टर तैयार करें ताकि यह सुनिश्चित हो सके कि ग्रेड ए से सी तक के कम से कम 50 फीसदी अधिकारी हर समय कार्यालय में मौजूद रहें। विभागों को यह भी सलाह दी गई है कि वे अगले आठ हफ्तों के लिए सम्मेलनों, विचार-मंथन कार्यक्रमों और इसी तरह के अन्य आयोजनों को टाल दें। उनसे कहा



बाजार नियामक ने विभागों को सम्मेलन टालने की सलाह दी, यह सलाह भूराजनीतिक हालात व ऊर्जा की बचत के मद्देनजर दी गई है

गया है कि इस अवधि में वे कोई नया सम्मेलन न करें। हालांकि, जिन आयोजनों के लिए बुकिंग पहले ही हो चुकी है और जिन्हें रद्द करने पर शुल्क लग सकता है, उन्हें तय कार्यक्रम के अनुसार जारी रखा जा सकता है। ऊर्जा बचाने के उपायों के तहत कर्मचारियों को सार्वजनिक परिवहन, कारपूलिंग, इलेक्ट्रिक गाड़ियों और सेबी की रियायती बस सुविधा के इस्तेमाल के लिए प्रोत्साहित किया गया है। विभागों को सलाह दी गई है कि जहां भी मुमकिन हो, वे हितधारकों के साथ बैठक वचुअल तरीके से करें।

एलआईसी के वीएनबी मार्जिन में उछाल, ब्रोकरों ने बढ़ाए लक्ष्य

निकिता वशिष्ठ
नई दिल्ली, 22 मई



भारतीय जीवन बीमा निगम (एलआईसी) पिछले कुछ वर्षों से अपनी पॉलिसी रणनीति को धीरे-धीरे ज्यादा सम-एग्जोर्ड वाली, नॉन-पार्टिसिपेटिंग (नॉन-पार) पॉलिसियों की ओर ले जा रही है। विश्लेषकों ने कहा कि इस बदलाव का असर मार्च तिमाही में दिखा। लिहाजा, बीमा कंपनी को नए बिजनेस के मुख्य (वीएनबी) मार्जिन में जबरदस्त सुधार दर्ज करने में मदद मिली। इसके बाद ब्रोकरेज फर्मों ने कमाई के अनुमान और कीमत लक्ष्य बढ़ा दिए। शुक्रवार को एलआईसी का शेयर बीएसई पर 4.7 प्रतिशत तक की इंट्राडे तेजी के बाद आखिर में 1.58 प्रतिशत बढ़कर 813.35 रुपये पर बंद हुआ। एमके ग्लोबल के अनुसार एलआईसी का चौथी तिमाही का वीएनबी मार्जिन 25.7 प्रतिशत रहा, जो उसके अनुमान 20.5 प्रतिशत से काफी बेहतर है। ब्रोकरेज फर्म ने वीएनबी मार्जिन अनुमानों को 200-240 आधार अंक तक बढ़ा

दिया है, जिससे वित्त वर्ष 2027 और 2028 के दौरान वीएनबी अनुमानों में 15-16 प्रतिशत की वृद्धि का अनुमान है। जेएम फाइनेंशियल ने वित्त वर्ष 2026 में मार्जिन में 360 आधार अंक की बढ़ोतरी का मुख्य श्रेय अनुकूल पॉलिसी मिश्रण को दिया है, जिसकी कुछ हद तक भरपाई परिचालन अनुमानों में हुए बदलावों से हो गई। प्रबंधन ने इस बात पर प्रकाश डाला कि नॉन-पार सेगमेंट एलआईसी का सबसे अधिक लाभदायक व्यवसाय बना रहा और उसने वित्त वर्ष 2026 में कुल वीएनबी में 53 प्रतिशत का योगदान

दिया। जेएम फाइनेंशियल का अनुमान है कि व्यक्तिगत नॉन-पार बिजनेस के लिए मार्जिन 49 प्रतिशत, पार बिजनेस के लिए 12 प्रतिशत और ग्रुप बिजनेस के लिए 11 प्रतिशत रहेगा।

एचडीएफसी सिक्वोरिटीज ने कहा कि एलआईसी को अपने बड़े एजेंसी नेटवर्क से लगातार फायदा मिल रहा है और साथ ही वह नए रैंडर नियमों के अनुरूप अपनी योजनाओं में भी बदलाव कर रही है। इक्विटी बाजारों में लगभग 10 प्रतिशत की गिरावट के बीच चौथी तिमाही में एलआईसी की ईवी में 6.2 प्रतिशत की कमी आई।

ईवी 7.89 लाख करोड़ रुपये रही, जो सालाना आधार पर सिर्फ 1.6 प्रतिशत ज्यादा थी और सितंबर 2024 के स्तर से नीचे रही। एमके ने कहा कि ईवी पर नकारात्मक आर्थिक बदलावों और परसिस्टेंसी व खर्चों से जुड़ी परिचालन धारणाओं में बदलावों का असर पड़ा। जेएम फाइनेंशियल को उम्मीद है कि एलआईसी एम्बेडेड वैल्यू पर 11-12 प्रतिशत का परिचालन प्रतिफल देगी।

सेंट्रल बैंक के ओएफएस को मिले पूरे आवेदन

बीएस संवाददाता
मुंबई, 22 मई

सेंट्रल बैंक ऑफ इंडिया में सरकार की 2,250 करोड़ रुपये की शेयर बिक्री (ओएफएस) को पेशकश की तुलना में ज्यादा बोलियां मिलीं। शेयर बाजार के आंकड़ों के अनुसार ओएफएस में संस्थागत निवेशकों से लगभग 7.7 करोड़ शेयरों के लिए बोलियां मिलीं, जबकि कुल 7.24 करोड़ शेयर बिक्री के लिए उपलब्ध थे।

रिटेल निवेशकों के लिए रखे गए 72 लाख और शेयरों की नीलामी सोमवार को होगी। सरकार ने ओएफएस के लिए फ्लोर प्राइस 31 रुपये तय किया था। सेकंडरी बाजार के कारोबार में सेंट्रल बैंक का शेयर लगभग 8 प्रतिशत गिरकर 31.23 रुपये पर बंद हुआ। हिस्सेदारी बेचने से पहले बैंक में सरकार का हिस्सा 89.27 प्रतिशत था। शेयर बेचने के बाद, हिस्सेदारी घटकर 81.27 प्रतिशत रह जाएगी।



NTPC Green Energy Limited

Extract of the Audited Financial Results for the Quarter and Year ended 31 March 2026

(₹ Crore)


Sl. No.	Particulars	Standalone				Consolidated			
		Quarter ended 31.03.2026 (Audited)#	Quarter ended 31.03.2025 (Audited)#	Year ended 31.03.2026 (Audited)	Year ended 31.03.2025 (Audited)	Quarter ended 31.03.2026 (Audited)#	Quarter ended 31.03.2025 (Audited)#	Year ended 31.03.2026 (Audited)	Year ended 31.03.2025 (Audited)
1	2	3	4	5	6	7	8	9	10
1	Total income from operations	499.02	548.64	1,966.67	2,022.54	912.63	622.27	2,858.42	2,209.64
2	Profit before tax	126.93	278.93	549.68	667.77	247.26	307.02	682.66	652.63
3	Profit after tax	94.44	205.12	405.97	489.26	197.17	233.21	521.35	474.12
4	Profit after tax attributable to owners of the parent company					197.05	233.22	522.60	475.48
5	Profit after tax attributable to non-controlling interest					0.12	(0.01)	(1.25)	(1.36)
6	Total comprehensive income after tax	94.44	205.12	405.97	489.26	194.96	233.21	523.60	474.12
7	Paid-up equity share capital (Face value of share ₹10/- each)	8,426.33	8,426.33	8,426.33	8,426.33	8,426.33	8,426.33	8,426.33	8,426.33
8	Other equity excluding revaluation reserve as per balance Sheet			10,466.14	10,060.17			10,538.86	10,014.01
9	Earnings per equity share (of ₹10/- each) - (not annualised) : Basic and Diluted (in ₹)	0.11	0.24	0.48	0.69	0.23	0.28	0.62	0.67

Figures of last quarter are the balancing figures between audited figures in respect of the full financial year and the published year to date figures upto the third quarter of the current/previous financial year.

Notes:
 1. The above is an extract of the financial results filed with the Stock Exchanges under Regulation 33 and 52 of the SEBI (Listing Obligations and Disclosure Requirements) Regulations, 2015, as amended. The complete financial results are accessible on the company's website at following link <https://ngel.in/page/financial-results> and in the Corporate Section of BSE Limited (<https://www.bseindia.com>) and National Stock Exchange of India Limited (<https://www.nseindia.com>). They can also be accessed by scanning the Quick Response Code given below.
 2. Previous periods figures have been reclassified wherever considered necessary.

Place: New Delhi
Date: 22 May 2026

For and on behalf of Board of Directors of NTPC Green Energy Limited
 Sd/-
(Jaikumar Srinivasan)
 Director (Finance)
 DIN:01220828



NTPC Green Energy Limited

(Subsidiary of NTPC Ltd.)

f @ntpcgreen1 x @NTPC_Green @ntpcgreen

Regd Office: NTPC Bhawan, Core-7, SCOPE Complex, 7, Institutional Area, Lodi Road, New Delhi-110003 • CIN : L40100DL2022GO396282 • Email: ngel@ntpc.co.in • Website : www.ngel.in

सैफ पार्टनर्स, एलिवेशन ने बेचा पेटीएम का हिस्सा

सैफ पार्टनर्स व एलिवेशन कैपिटल ने मिलकर शुक्रवार को वन 97 कम्प्यूनिवेशंस (पेटीएम की मूल कंपनी) में 1.3 फीसदी हिस्सेदारी बेच दी। उन्होंने 86 लाख शेयर 1,120.65 रुपये प्रति शेयर के भाव पर बेचकर 964 करोड़ रुपये जुटाए। खरीदारों में सोसियाते जैनेराली, घिसालो मास्टर फंड, ब्रिडियन एशिया ऑपरेटिविटीज मास्टर फंड और निपॉन इंडिया एमएफ शामिल हैं। पेटीएम के शेयर 3.7 फीसदी गिरकर 1,112.5 रुपये पर बंद हुए।


बीएस

कतर होल्डिंग ने बेची अदाणी एनर्जी की हिस्सेदारी

कतर होल्डिंग ने शुक्रवार को अदाणी एनर्जी सॉल्यूशंस में अपनी 0.4 फीसदी हिस्सेदारी लगभग 644 करोड़ रुपये में बेच दी। एक्सचेंज के आंकड़ों के अनुसार, कतर होल्डिंग ने 48 लाख शेयर 1,339 रुपये के भाव पर बेचे, जिन्हें बिड़लाम्युचुअल फंड ने खरीद लिया। अदाणी एनर्जी के शेयर 2.1 फीसदी बढ़कर 1,368 रुपये पर पहुंच गए।

विस्तार पर निवेश करेगी आदित्य बिड़ला कैपिटल

आदित्य बिड़ला कैपिटल हालिया धन जुटाने की प्रक्रिया से प्राप्त राशि में से 3,500 करोड़ ₹ का उपयोग कारोबार के विस्तार को तेज करने के लिए करेगी। कंपनी ने बताया कि वह अतिरिक्त 500 करोड़ रुपये का उपयोग सामान्य कंपनी कामकाज पर करेगी।



GANESHA ECOSPHERE LIMITED

CIN : L51109UP1987PLC009090
 Regd. Office: Raipur (Rania), Kalpi Road, Distt. Kanpur Dehat-209304 (U.P.)
 E-mail : secretarial@ganeshaecosphere.com, Website : www.ganeshaecosphere.com
 Tel. No. 0512-2555505-06, +91 9198708833

Extract of Audited Consolidated Financial Results for the Quarter and Year ended 31st March, 2026

(₹ in Lakh)

Sl. No.	Particulars	Quarter ended 31.03.2026 (Audited)	Quarter ended 31.03.2025 (Audited)	Year ended 31.03.2026 (Audited)	Year ended 31.03.2025 (Audited)
1.	Total Income from Operations	42,394.13	34,437.99	1,48,166.29	1,46,570.55
2.	Net Profit for the period before Tax	3,088.13	3,240.97	5,394.98	13,541.50
3.	Net Profit for the period after Tax#	2,321.14	2,375.53	3,821.35	10,311.97
4.	Total Comprehensive Income for the period [Comprising Profit for the period (after tax) and Other Comprehensive Income (after tax)]	2,132.15	1,978.42	3,198.37	9,927.25
5.	Equity Share Capital	2,679.60	2,545.70	2,679.60	2,545.70
6.	Reserves (excluding Revaluation Reserve as shown in the Audited Balance Sheet of previous year)	-	-	1,24,887.50	1,12,521.77
7.	Earnings Per Share (of Rs.10/- each) - Basic (in Rs.); - Diluted (in Rs.); *Not annualised	8.68 [^] 8.68 [^]	9.38 [^] 8.53 [^]	14.50 [^] 14.48 [^]	40.74 [^] 39.89 [^]

The Group does not have any Exceptional and Extraordinary item to report for the above results.
[^] Pursuant to the Ganesha Ecosphere Employees' Stock Option Scheme, 2021, Ganesha Employees' Welfare Trust is holding 55,390 Equity Shares (March 31, 2025: 37,063 Equity Shares) of the Parent Company, which have been reduced while computing basic and diluted earnings per share.


Notes: 1. Additional Information on standalone financial results is as follows:

Particulars	Quarter ended 31.03.2026 (Audited)	Quarter ended 31.03.2025 (Audited)	Year ended 31.03.2026 (Audited)	Year ended 31.03.2025 (Audited)
Revenue from Operations	26,033.86	21,644.56	1,01,410.25	98,387.91
Profit before Tax	2,218.84	2,004.27	6,446.67	10,009.53
Profit after Tax	1,640.83	1,466.28	4,783.24	7,548.07

2. The Board has recommended dividend, subject to the approval of members of the Company at the forthcoming Annual General Meeting, of Rs.3.50 per share on Equity Shares of Rs. 10 each, for the financial year 2025-26.

3. Figures for the quarter ended March 31, 2026 and March 31, 2025 represent the difference between the audited figures in respect of full financial year and the unaudited published figures of nine months ended December 31, 2025 and December 31, 2024 respectively.

4. The above is an extract of the detailed format of Audited Consolidated Financial Results filed with the Stock Exchanges under Regulation 33 of the SEBI (Listing Obligations and Disclosure Requirements) Regulations, 2015. The full format of the Audited Standalone and Consolidated Financial Results are available on the Stock Exchange websites www.bseindia.com and www.nseindia.com and also on the Company's website www.ganeshaecosphere.com and can be accessed by scanning the following Quick Response (QR) Code:



For Ganesha Ecosphere Limited
 Sd/-
(Vishnu Dutt Khandelwal)
 Executive Vice Chairman
 (Whole Time Director)
 DIN: 00383507

Place: Kanpur
Date: 21.05.2026



ARYAMAN

FINANCIAL SERVICES LTD

आर्यमान फाइनेंशियल सर्विसेज लिमिटेड

कॉर्पोरेट पहचान संख्या: L74899DL1994PLC059009

पंजीकृत कार्यालय: 102, गंगा चैवर्स, 6/ए, डब्ल्यू.ई.ए, कंगोला बाग, नई दिल्ली-110005

कॉर्पोरेट कार्यालय: 60, खटाड बिल्डिंग, ग्राउंड फ्लोर, अलकेश दिनेश मोदी मार्ग, सामने पी.जे. टॉवर (बीएसई बिल्डिंग), फोर्ट, मुंबई - 400 001

दूरभाष संख्या: 022 - 6216 6999 | फैक्स : 22630434 | ईमेल: info@afsl.co.in | वेबसाइट: www.afsl.co.in

31 मार्च, 2026 को समाप्त तिमाही तथा वर्ष के लिए समेकित लेखापरीक्षित वित्तीय परिणाम का सारांश

(लाख रूप में)

क्र. सं.	विवरण	समेकित परिणाम			
		समाप्त तिमाही		समाप्त वर्ष	
		31.03.2026 (लेखापरीक्षित)	31.03.2025 (लेखापरीक्षित)	31.03.2026 (लेखापरीक्षित)	31.03.2025 (लेखापरीक्षित)
1	कुल आय	1187.99	2176.37	4162.43	8440.58
2	कर पूर्व अर्द्ध हेतु निवल लाभ (हानि) (अस्थापित तथा अस्थायी असाधारण मदों से पूर्व)	619.88	1163.05	1218.53	4665.12
3	कर पूर्व अर्द्ध हेतु निवल लाभ (हानि) (अस्थापित तथा अस्थायी असाधारण मदों के पश्चात्)	619.88	1163.05	1218.53	4665.12
4	कर पश्चात् अर्द्ध हेतु निवल लाभ (हानि) (अस्थापित तथा अस्थायी असाधारण मदों के पश्चात्)	575.46	886.68	1059.20	3813.58
5	अर्द्ध हेतु कुल व्यापक आय [अर्द्ध हेतु लाभ/हानि (कर पश्चात्) तथा अन्य व्यापक आय (कर पश्चात्)]	479.39	765.12	25.60	4094.52
6	हिविस्ट्री ज़ेर पुंजी	1224.70	1168.20	1168.20	1224.70
7	आरंभिक (पुनर्गठन आरंभिक को छोड़कर) जैसा कि 31.03.2025 के लेखापरीक्षित वित्तीय परिणाम में प्रदर्शित है।	11649.79	11649.79	6120.63	11649.79
8	आय प्रति शेयर (₹ 10/- प्रत्येक के) (समत तथा असमत पश्चात् हेतु)-				
(1)	बेसिक:	4.70	7.59	9.01	31.14
(2)	डायल्यूटेड:	4.70	7.59	9.01	31.14

स्टैंडअलोन वित्तीय परिणामों के प्रमुख आंकड़े:
 मूख्य सूचीबद्धा धारित एवं प्रकटीकरण अयोग्य, 2015 के विनियमन 47(1) (बी) के अनुसार, कंपनी की स्टैंडअलोन वित्तीय जानकारी:

1	कुल आय	290.39	392.41	1212.10	1751.34
2	कर पूर्व निवल लाभ (हानि)	159.65	247.45	485.54	923.73
3	कर पश्चात् निवल लाभ (हानि)	116.71	186.90	361.17	689.55

टिप्पणियाँ:
 1. संगत पिछली अर्द्ध के आंकड़ों को, जहां आवश्यक हो, पुनर्संशोधित/पुनर्वर्गीकृत किया गया है, ताकि उन्हें तुलनीय बनाया जा सके।
 2. कंपनी का केवल एक ही व्यवसाय अर्थात् वित्तीय सेवाएं और संबंधित गतिविधियाँ हैं, एक खंड जिसमें यह काम करती है।
 3. 31 मार्च 2026 और 31 मार्च 2025 को समाप्त तिमाही और वर्ष के आंकड़ों पर वित्तीय वर्ष के लिए लेखापरीक्षित आंकड़ों और 31 दिसंबर 2025 और 31 दिसंबर 2024 को समाप्त तिमाही के लिए समीक्षा किए गए वर्ष के आंकड़ों के बीच संतुलनकारी आंकड़ों हैं।
 4. 31 मार्च, 2026 को समाप्त तिमाही तथा वर्ष के उपरोक्त परिणामों की समीक्षा 21 मार्च, 2026 को आयोजित लेखा परीक्षा समिति की बैठक में की गई है और निदेशक मंडल द्वारा 21 मई, 2026 को आयोजित अपनी बैठक में अनुमोदित किया गया है।

सिद्ध मैनेजमेंट कॉर्पोरेट सर्विसेज लिमिटेड

CIN: L65999DL1985PLC019846

रजिस्टर्ड ऑफिस - ई - 253, सरस्वतीकुंज अपार्टमेंट्स 25,

आई.पी. एक्सटेंशन, पटपड़गंज नई दिल्ली - 110092, फोन: +011-22731509

ईमेल: info@sidhmanagement.in वेबसाइट: www.sidhmanagement.in

31 मार्च, 2026 को समाप्त तिमाही और वर्ष के लिए ऑडिट किए गए वित्तीय परिणाम

निदेशक मंडल ने, ऑडिट समिति की सिफारिश पर, 22 मई 2026 को आयोजित अपनी बोर्ड बैठक में, 31 मार्च 2026 को समाप्त चौथी तिमाही और वर्ष के लिए ऑडिट किए गए वित्तीय परिणामों को मंजूरी दे दी।

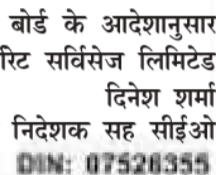
वित्तीय परिणाम, साथ ही उन पर ऑडिटर की रिपोर्ट, कंपनी की वेबसाइट पर पोस्ट कर दिए गए हैं और उन्हें दिए गए लिंक से या नीचे दिए गए क्यूआर कोड को स्कैन करके देखा जा सकता है। यह जानकारी कंपनी की वेबसाइट: www.sidhmanagement.in और स्टॉक एक्सचेंज की वेबसाइट: www.mseil.in पर भी उपलब्ध है। यह जानकारी कंपनी की वेबसाइट के इस लिंक पर भी उपलब्ध है: https://www.sidhmanagement.in/Financial%20Information.html



सूचना

(कंपनी के इक्विटी शेयरधारकों के ध्यान के लिए)

सेबी परिपत्र सं. एच.ओ.38/13/11(2)2026-एआईआरएसडी-पीओडीएन/3750/2026, तारीख 30 जनवरी, 2026 के अनुसार, जिसका शीर्षक है "निवेश करने में आसानी - फिजिकल सिग्नेचरिंग के ट्रॉसफर और डीमैटोरियलाइजेशन के लिए विशेष विंडो", कंपनी के उन शेयरधारकों को, जिनके पास फिजिकल रूप में शेयर हैं, इसके द्वारा सूचित किया जाता है कि सेबी ने 5 फरवरी, 2026 से 4 फरवरी, 2027 तक 1 (एक) वर्ष की अवधि के लिए एक विशेष विंडो खोली है और इस विंडो के तहत, वे शेयरधारकों को फिजिकल सिग्नेचरिंग के ट्रॉसफर और डीमैटोरियलाइजेशन ("डीमैट") के लिए आवेदन कर सकते हैं, जिन्हें 1 अप्रैल, 2019 से पहले बेचा/खरीदा गया था, या उन ट्रॉसफर अनुबंधों के लिए आवेदन कर सकते हैं जिन्हें अस्वीकार/वास कर दिया गया था (दस्तावेजों, प्रक्रिया या किसी अन्य कारण में कमी के कारण जिन पर कार्रवाई नहीं की गई थी), ऐसे शेयरधारकों को ऊपर बताई गई अवधि के भीतर, अपने दस्तावेजों के साथ मूल शेयर प्रमाणपत्र (प्रमाणपत्र) को कंपनी के रजिस्ट्रार और शेयर ट्रॉसफर एजेंट, मेसर्स एड्रोइट कॉर्पोरेट सर्विसेज प्राइवेट लिमिटेड, उपरोक्त अवधि के भीतर अपने कार्यालय में: 19-20 जाफरभाय इंड एस्टेट, मकवाना रोड, मरोल, अंधेरी (ई), मुंबई-400 059 दूरभाष: 022-42270400 फैक्स: 022-28503748 ईमेल: info@adroitcorp.com, ताकि उन पर आगे की कार्रवाई की जा सके। शेयरधारकों से अनुरोध है कि वे अपने दस्तावेज जमा करने से पहले, कंपनी की वेबसाइट पर उपलब्ध ऊपर बताए गए परिपत्र को अवश्य देख लें।



स्थान: दिल्ली

तिथि: 22 मई, 2026



आर्यमन फाइनेंशियल सर्विसेज लिमिटेड

कॉर्पोरेट आइडेंटिटी नंबर: L74899DL1994PLC059009

पंजीकृत कार्यालय: 102, गंगा चैंसर्स, 6A/1, W.E.A., करोल बाग, नई दिल्ली - 110005

कॉर्पोरेट कार्यालय: 80, खटाऊ बिल्डिंग, भूतल, अल्केरा दिनेश मोदी मार्ग, पी.जे. टावर (बीएसई बिल्डिंग) के सामने, फोर्ट, मुंबई - 400001

टेलीफोन: 022-6216 6999 फैक्स: 22830434 ई-मेल: info@afsl.co.in वेबसाइट: www.afsl.co.in

31 मार्च 2026 को समाप्त तिमाही और वर्ष के लिए समेकित लेखापरीक्षित वित्तीय परिणामों का सारांश

क्र. सं.	विवरण	समेकित परिणाम				
		तिमाही समाप्ति				
		31.03.2026 (लेखापरीक्षित)	31.12.2025 (लेखापरीक्षित)	31.03.2025 (लेखापरीक्षित)	31.03.2026 (लेखापरीक्षित)	31.03.2025 (लेखापरीक्षित)
1	कुल आय	1187.99	2176.37	4162.43	8440.58	11809.60
2	अवधि हेतु शुद्ध लाभ/(हानि) (कर पूर्व, आपूर्तिकर्ता और/या असाधारण मरू)	619.88	1163.05	1218.53	4665.12	5414.78
3	कर पूर्व अवधि हेतु शुद्ध लाभ/(हानि) (आपूर्तिकर्ता और/या असाधारण मरू परम्पना)	619.88	1163.05	1218.53	4665.12	5414.78
4	कर परम्पना अवधि हेतु शुद्ध लाभ/(हानि) (आपूर्तिकर्ता और/या असाधारण मरू परम्पना)	575.46	886.68	1059.20	3813.58	4520.07
5	अवधि हेतु कुल व्यापक आय (अवधि हेतु लाभ/(हानि) (कर परम्पना) और अन्य कुल व्यापक आय (कर परम्पना) शामिल)	479.39	765.12	25.60	4094.52	5958.88
6	इक्विटी शेयर पूंजी	1224.70	1168.20	1168.20	1224.70	1168.20
7	निर्भर (31.03.2025 के लेखापरीक्षित वित्तीय परिणाम में दर्शाए गए पुनर्मुखन निर्भर को छोड़कर)	11649.78	11649.79	6120.63	11649.79	6120.63
8	प्रति शेयर आय (प्रत्येक रु. 10/-) (नती और बंध परिचालन हेतु)					
1	मूलभूत:	4.70	7.59	9.01	31.14	38.64
2	नशील:	4.70	7.59	9.01	31.14	38.64

- नोट:
- संगत पिछली अवधि के आंकड़ों को जहां भी आवश्यक हो, तुलनीय बनाने के लिए पुनर्समूहीकृत/पुनर्गणित किया गया है।
 - कंपनी का केवल एक व्यवसाय एक खंड जिसमें वह कार्य करता है अर्थात् वित्त (एनबीएफसी) सहित।
 - 31 मार्च 2026 और 31 मार्च 2025 को समाप्त तिमाही और वर्ष के लिए 3 आंकड़े, पूर्ण वित्तीय वर्ष के लिए लेखापरीक्षित आंकड़ों और 31 दिसंबर 2025 और 31 दिसंबर 2024 को समाप्त तिमाही के लिए समीक्षा किए गए वर्ष से अब तक के आंकड़ों के बीच संतुलन आंकड़े हैं।
 - उपरोक्त तिमाही एवं वर्ष समाप्त 31 मार्च 2026 के परिणामों की समीक्षा ऑडिट समिति की बैठक दिनांक 21 मई 2026 को की गई है तथा निदेशक मंडल द्वारा अपनी बैठक दिनांक 21 मई 2026 में इनके अनुमोदित किया गया है।
 - उपर्युक्त तिमाही एवं वार्षिक वित्तीय परिणाम कंपनी की वेबसाइट अर्थात् <http://afsl.co.in/investor-relation.html> पर भी उपलब्ध कराए जा रहे हैं एवं प्रसारित किए जा रहे हैं।



दिनांक: 21.05.2026

स्थान: मुम्बई

कृते आर्यमन फाइनेंशियल सर्विसेज लिमिटेड
हस्ता/-
श्रीकांत शाह
पूरापूर्वक निदेशक
फोन: 01628855

www.greenlamindustries.com

ग्रीनलैम इंडस्ट्रीज लिमिटेड

31 मार्च, 2026 को समाप्त तिमाही और वर्ष के लिए
संपरीक्षित वित्तीय परिणाम का सारांश

ऑडिट समिति की सिफारिशों के आधार पर, ग्रीनलैम इंडस्ट्रीज लिमिटेड ('कंपनी') के निदेशक मंडल ने 22 मई, 2026 को आयोजित अपनी बैठक में 31 मार्च, 2026 को समाप्त तिमाही और वर्ष के संपरीक्षित स्टैंडएलॉन और कंसोलिडेटेड वित्तीय परिणामों को मंजूरी दे दी है, जो सेबी (सूचीबद्धता दायित्व और प्रकटीकरण आवश्यकताएं) विनियम, 2015 के विनियम 33 के संदर्भ में एस.एस. कोठारी मेहता एंड कंपनी एलएलपी, कंपनी के वैधानिक लेखा परीक्षकों द्वारा ऑडिट किए गए हैं।

उपर्युक्त वित्तीय परिणाम तथा उन पर सांविधिक लेखा परीक्षकों की ऑडिट रिपोर्ट <https://www.greenlamindustries.com/investor/financials/financial-results.html> पर उपलब्ध हैं तथा नीचे दिए गए क्विक रिस्पॉन्स कोड को स्कैन करके भी इन्हें देखा जा सकता है:



कंपनी की वेबसाइट पर परिणाम देखने के लिए क्यूआर कोड स्कैन करें



बीएसई लिमिटेड की वेबसाइट पर परिणाम देखने के लिए क्यूआर कोड स्कैन करें



नेशनल स्टॉक एक्सचेंज ऑफ इंडिया लिमिटेड की वेबसाइट पर परिणाम देखने के लिए क्यूआर कोड स्कैन करें

कृते ग्रीनलैम इंडस्ट्रीज लिमिटेड

सौरभ मित्तल

प्रबंध निदेशक और सीईओ

[डीआईएन: 00273917]

दिनांक : 22 मई, 2026

स्थान : नई दिल्ली

कॉर्पोरेट पहचान संख्या: L21016DL2013PLC386045

पंजीकृत तथा कॉर्पोरेट कार्यालय: 203, 2nd फ्लोर, चेरट विंग, वर्ल्डमार्क 1, एरोसिटी, आईजीआई एयरपोर्ट, हाँसिपर्टैल्टी डिस्ट्रिक्ट, नई दिल्ली- 110037, भारत फोन: +91-11-42791399;

ईमेल: investor.relations@greenlam.com; वेबसाइट: www.greenlamindustries.com



Archies
The special way to buy and sell
आर्चीज लिमिटेड
पंजी. कार्यालय: प्लॉट सं. 191-एच, सेक्टर-4, आई.ए.टी. नगर, गुरुग्राम, हरियाणा-122050
CIN: L36999HR1990PLC041175
वेबसाइट: www.archiesonline.com एवं www.archiesinvestors.in
ईमेल: archies@archiesonline.com, दूरभाष: +91 124 4966666, फैक्स: +91 124 4966650

सूचना
सेबी (सूचीबद्धता दायित्व और प्रकटीकरण आवश्यकताएं) विनियम, 2015 के विनियम 29 और 47 (1)(ए) के प्रावधानों के अनुसरण में एलएलपी सूचित किया जाता है कि आर्चीज लिमिटेड ("कंपनी") के निदेशक मंडल ने एक बैठक शुक्रवार, 29 मई, 2026 को दोपहर 12:00 बजे आयोजित की जाणी जिसमें अन्य विषयों के साथ-साथ, 31 मार्च, 2026 को समाप्त तिमाही और वर्ष के लिए कंपनी के अंतिम वित्तीय परिणामों पर विचार किया जाएगा और उन्हें मंजूरी दी जाएगी। इस संबंध में जानकारी कंपनी की वेबसाइट www.archiesinvestors.in पर तथा स्टॉक एक्सचेंजों की वेबसाइटों यानी www.bseindia.com और www.nseindia.com पर भी उपलब्ध है।

आर्चीज लिमिटेड के लिए
हस्ता/-
अरुणजीवी गुप्ता
कंपनी सचिव और अनुपालन अधिकारी

स्थान: नई दिल्ली
दिनांक: 22.05.2026

फॉर्म ए
सार्वजनिक उद्घोषणा
(भारतीय विद्यालय एवं शोध अकादमी बोर्ड के विनियम 8 के अंतर्गत)
(कॉर्पोरेट व्यक्तियों के लिए विद्यालय समाधान प्रक्रिया) विनियम, 2016)
मेसर्स विन्नेश्वर डेवलपर्स प्राइवेट लिमिटेड
के लेनदारों के ध्यानार्थ

क्र. सं.	विवरण	बोध
1.	कॉर्पोरेट लेनदार का नाम	मेसर्स विन्नेश्वर डेवलपर्स प्राइवेट लिमिटेड
2.	कॉर्पोरेट लेनदार के निगमन की तिथि	21 नवंबर 2006
3.	प्राधिकरण जिसके तहत कॉर्पोरेट लेनदार निर्गमित/पंजीकृत है	आरओसी दिल्ली
4.	कॉर्पोरेट लेनदार की कॉर्पोरेट पहचान संख्या / सीमित देयता पहचान संख्या	U45201DL2005PTC142779
5.	कॉर्पोरेट लेनदारों के पंजीकृत कार्यालय और प्रमाण कार्यालय (यदि कोई हो) का पता	पंजीकृत कार्यालय: डी-16/सी, भगवती हाउस, हीरा खार, नई दिल्ली-110049
6.	कॉर्पोरेट लेनदार के संबंध में दिवाल प्रारंभ होने की तिथि	21.05.2026 या एनसीएलटी, प्रमाण पत्र द्वारा सी पी संख्या- आईई-1076(पीबी)/2019 (दिनांक 21.05.2026 को चुनना या आदेश)
7.	विद्यालय समाधान प्रक्रिया के बंद होने की अनुमानित तिथि	17 नवंबर 2026, अर्थात् आदेश प्राप्ति की तिथि से 180 दिन।
8.	अंतरिम समाधान पेशेवर के रूप में कार्य करने वाले दिवाल पेशेवर का नाम और पंजीकरण संख्या	सुशी रिटु रस्तोगी आईडीबीआई/आईसीडीआई/आईसीडीआई-पी002 04/2017-2018/10383
9.	बोर्ड के साथ पंजीकृत अंतरिम समाधान पेशेवर का पता और ई-मेल	डी-बी, फ्लैट नंबर 9ए, जनकपुरी डी ब्लॉक, नई दिल्ली-110068 ई-मेल: ritu_rastogi1@yahoo.co.in
10.	अंतरिम समाधान पेशेवर के साथ पत्राचार के लिए उपयोग किया जाने वाला पता और ई-मेल	डी-बी, फ्लैट नंबर 9ए, जनकपुरी डी ब्लॉक, नई दिल्ली - 110068 ई-मेल: circ.vdpl@gmail.com
11.	दावे प्रस्तुत करने की अंतिम तिथि	04 जून 2026
12.	अंतरिम समाधान पेशेवर द्वारा सुनिश्चित धारा 21 की उपाय-धारा (ए) के खंड (बी) के तहत लेनदारों के रॉ, यदि कोई हो,	रियल एस्टेट- कर खरीदार
13.	अंतरिम समाधान पेशेवरों के नाम जिन्हें एक रॉ में अग्रताओं के अंतर्गत प्रतिनिधि के रूप में कार्य करने के लिए शक्ति देना है। (प्रत्येक रॉ के लिए तीन नाम)	1.आईपी सुनील कुमार (IBBI/PA-002/IP-NO0628/2018-19/1884) 2.आईपी राजीव बजाज (IBBI/PA-002/IP-NO0276/2017-18/10834) 3.आईपी अमन विजय (IBBI/PA-001/IP-P-02831/2023-2024/14378)
14.	फॉर्म ए के (अ) अधिकृत प्रतिनिधियों का विवरण यहां उपलब्ध है:	डॉ. शक्ति (a) https://ibbi.gov.in/home/downloads (b) https://ibbi.gov.in/insolvency-professional

एलएलपी सूचित किया जाता है कि राष्ट्रीय कंपनी विधि न्यायाधिकरण, प्रधान पीठ ने दिनांक 21.05.2026 के आदेश संख्या आईडी-1076(पीबी)/2019, एनसीएलटी, नई दिल्ली, प्रधान पीठ के माध्यम से "मेसर्स विन्नेश्वर डेवलपर्स प्राइवेट लिमिटेड" के विरुद्ध कॉर्पोरेट दिवालियापन समाधान प्रक्रिया प्रारंभ करने का आदेश दिया है।

मेसर्स विन्नेश्वर डेवलपर्स प्राइवेट लिमिटेड के लेनदारों से अनुरोध है कि वे आदेश में निर्दिष्ट तिथि से पहले या उस तिथि तक अंतरिम समाधान पेशेवर को मद 10 के समक्ष उल्लिखित पते पर अपने दावों का प्रमाण प्रस्तुत करें।

वित्तीय लेनदार केवल इलेक्ट्रॉनिक माध्यम से अपने दावों का प्रमाण प्रस्तुत करेंगे। अन्य सभी लेनदार व्यक्तिगत रूप से, डाक द्वारा या इलेक्ट्रॉनिक माध्यम से अपने दावों और प्रमाण प्रस्तुत कर सकते हैं।

प्रतिदिन संख्या 12 के समक्ष सूचीबद्ध रॉ से संबंधित वित्तीय लेनदार, प्रतिदिन संख्या 13 के समक्ष सूचीबद्ध जमा दिवालियापन पेशेवरों में से अपने अधिकृत प्रतिनिधि का चयन करेंगे, जो समाधान प्रक्रिया में उस रॉ के अधिकृत प्रतिनिधि के रूप में कार्य करेंगे।

दावों का प्रस्तुतीकरण भारतीय दिवालियापन एवं दिवालिया बोर्ड (कॉर्पोरेट संस्थाओं के लिए दिवालियापन समाधान प्रक्रिया) विनियम 2016 के अध्याय IV के अनुसार किया जाना है।

दावे और उसके प्रमाण निम्नलिखित निर्दिष्ट प्रारंभ में दावे के समर्थन में दस्तावेजी प्रमाणों के साथ प्रस्तुत किए जाने हें।

प्रप्रथम: विद्यालय लेनदार (कामगार एवं कर्मचारी को छोड़कर) द्वारा दावा
प्रप्रथम सी: वित्तीय लेनदारों के एक वारं दावा
प्रप्रथम डी: कर्मचारी या श्रमिक द्वारा दावा
प्रप्रथम ई: कर्मचारी या श्रमिक के अधिकृत प्रतिनिधि द्वारा प्रस्तुत दावा
प्रप्रथम एफ: लेनदारों द्वारा दावा (वित्तीय लेनदारों और परिवारजन लेनदारों के अतिरिक्त)
जूटो या श्रमक दावे के प्रमाण प्रस्तुत करने पर रद्द लगाया जाएगा।

दिनांक: 23.05.2026
स्थान: नई दिल्ली
IBBI/PA-001/IP-P00204/2017-2018/10393

टिप्पणी: शिवाचारकों से अनुरोध है कि वे ई-मेल circ.vdpl@gmail.com के माध्यम से संपर्क करें।

क्रिएटिव ग्राफिक्स सॉल्यूशंस इंडिया लिमिटेड

(पूर्व में क्रिएटिव ग्राफिक्स सॉल्यूशंस (आई) प्राइवेट लिमिटेड के नाम से जाना जाता था)

सीआईएन: L22219DL2014PLC263964

कॉर्पोरेट कार्यालय: ए-31, सेक्टर-58, नोएडा-201301, उत्तर प्रदेश, भारत
पंजीकृत कार्यालय: 3एफ-305, तीसरी मंजिल, एसएसजी ईस्ट प्लाजा, प्लॉट संख्या 1 और 2, मामारा कॉम्प्लेक्स, मयूर विहार, फेज-III, दिल्ली-110096, भारत
ईमेल आईडी: accounts@creativegraphics.net.in, मोबाइल: 9560799003

31 मार्च, 2026 को समाप्त तिमाही और वर्ष के लिए लेखापरीक्षित स्टैंडअलोन और समेकित वित्तीय परिणामों का विवरण

31 मार्च, 2026 को समाप्त तिमाही और वर्ष के लिए लेखापरीक्षित समेकित और स्टैंडअलोन वित्तीय परिणाम ("वित्तीय परिणाम") की समीक्षा लेखा परीक्षा समिति द्वारा की गई है और कंपनी के निदेशक मंडल द्वारा 21 मई, 2026 को आयोजित अपनी संबंधित बैठकों में अनुमोदित किया गया है।

स्टैंडअलोन और समेकित वित्तीय परिणामों का पूरा प्रारूप www.nseindia.com पर स्टॉक एक्सचेंजों की वेबसाइट पर और कंपनी की वेबसाइट <https://creativegraphics.net.in/> एलओडीआर >> वित्तीय परिणामों के विनियमन 46 के तहत निवेशक झझझकटीकरण के तहत पर भी उपलब्ध हैं।

क्यूआर कोड को स्कैन करके इसे एक्ससेस किया जा सकता है।



तिथि: 21.05.2026

स्थान: दिल्ली

नोट: उपरोक्त सूचना सेबी (सूचीबद्धता दायित्व और प्रकटीकरण आवश्यकताएं) विनियम, 2015 के विनियम 47(1) के साथ प्रतिदिन विनियम 33 के अनुसार है।

क्रिएटिव ग्राफिक्स सॉल्यूशंस इंडिया लिमिटेड के लिए

हस्ता/-

पूजा अरोड़ा मेहरोत्रा

कंपनी सचिव एवं अनुपालन अधिकारी



CIN: L36911RJ1989PLC004945

पंजीकृत कार्यालय: ई-69, ईपीआईपी, सीतापुरा इंडस्ट्रियल एरिया, जयपुर-302022, राजस्थान
फोन: 91-141-2770648; ई-मेल: investor_relations@vaibhavglobal.com; वेबसाइट: www.vaibhavglobal.com

31 मार्च 2026 को समाप्त तिमाही और वार्षिक वर्ष के वित्तीय परिणाम

सेबी (सूचीबद्धता दायित्व और प्रकटीकरण आवश्यकताएं) विनियम, 2015 के विनियम 33 व 47 के अनुपालन में, वैभव ग्लोबल लिमिटेड ("कंपनी") के निदेशक मंडल ने 21 मई 2026 को आयोजित अपनी बैठक में 31 मार्च 2026 को समाप्त तिमाही और वार्षिक वर्ष के लिए कंपनी के लेखापरीक्षित वित्तीय परिणामों (एकल और समेकित) पर विचार किया और उन्हें ("वित्तीय परिणाम") अनुमोदित किया।

उक्त वित्तीय परिणाम (एकल और समेकित) स्वतंत्र ऑडिटर की रिपोर्ट के साथ स्टॉक एक्सचेंज की वेबसाइट www.bseindia.com और www.nseindia.com पर और कंपनी की वेबसाइट <https://www.vaibhavglobal.com/> financial_reporting पर भी उपलब्ध हैं।

इसे संगत उपकरणों से त्वरित प्रतिक्रिया कोड (क्यूआर) को स्कैन करके प्राप्त किया जा सकता है।

उपरोक्त बैठक में निवेशक मंडल ने वित्तीय वर्ष 2025-26 के लिए अंतिम लक्ष्यों के भूतान हेतु शुक्रवार, 26 जून 2026 को "रिफॉर्म तिथि" निर्धारित की। उक्त लक्ष्यों की तिथि से 30 दिनों के भीतर जमा किया जाएगा।

नोट: शेयरधारकों से अनुरोध है कि वे अपने फिजिकल शेयरों को डीमैट मोड (इलेक्ट्रॉनिक मोड) - यदि अभी तक कन्वर्ट नहीं किया है) में कन्वर्ट करवा लें, और साथ ही अपने बैंक खाते की जानकारी और ईमेल ID भी अपडेट करें व इससे डिविडेंड की राशि समय पर सही आधेक बैंक खाते में जमा होने में आसानी होगी।

स्थान: जयपुर
दिनांक: 21 मई 2026कृते वैभव ग्लोबल लिमिटेड
हस्ताक्षर
यशस्वी पारोक
(कंपनी सचिव)
ACS: 39220